

# INFORME

DE GESTIÓN 2021

## CAPITULO 3


# CUENTAS CLARAS

INFORME FINANCIERO

*¡Más Cerca,  
Mejor conectados  
ambientalmente!*



CAS  
Dir. Alexceyith Ac



## CUENTAS CLARAS

ANÁLISIS Y CIERRE DEL PRESUPUESTO GENERAL DE LA CORPORACIÓN AUTÓNOMA REGIONAL DE SANTANDER – CAS, CORRESPONDIENTE A LA VIGENCIA FISCAL 2021

EJECUCIÓN PRESUPUESTO DE INGRESOS

EJECUCIÓN DE PRESUPUESTO DE GASTOS DE FUNCIONAMIENTO E INVERSIÓN, FINANCIADOS CON RECURSOS DE LA NACIÓN APN Y RECURSOS PROPIOS RAPE – VIGENCIA 2021

GASTO DE INVERSIÓN

ESTADOS FINANCIEROS

CERTIFICADO DE ESTADOS FINANCIEROS

DICTAMEN DE REVISIÓN FISCAL 2021

*¡Más Cerca,  
Mejor conectados!  
ambientalmente!*



## ANÁLISIS Y CIERRE DEL PRESUPUESTO GENERAL DE LA CORPORACIÓN AUTÓNOMA REGIONAL DE SANTANDER – CAS, CORRESPONDIENTE A LA VIGENCIA FISCAL 2021

### EJECUCIÓN PRESUPUESTO DE INGRESOS

Se inició la vigencia presupuestal 2021 con un presupuesto inicial de veintisiete mil doscientos ochenta y siete millones doscientos treinta y un mil pesos Mcte (\$27.287.231.000,00), finalizando con un presupuesto definitivo de Sesenta mil setecientos cuarenta y un millones seiscientos cuarenta y dos mil quinientos cuarenta y nueve pesos con ochenta y seis centavos Mcte (\$ 60.741.642.549,86)

Lo cual denota como resultado la gestión realizada en el recaudo de las rentas propias de la corporación, que presentó un 110,33 % de cumplimiento sobre el total de presupuesto definitivo y de un 99,96 % en lo referente a los recursos del Tesoro Nacional

Igualmente se realizaron acciones significativas en la consecución de recursos por la suma de cuatro mil ochenta y cuatro millones trescientos cuarenta y dos mil ciento veintiocho pesos con treinta y cuatro centavos Mcte (**\$4.084.342.128,34**), de Convenios interadministrativos celebrados con el Departamento de Santander, el Distrito de Barrancabermeja y el Municipio de Albania en Santander, de los cuales ingresaron a Tesorería el 35,48% del total de la adición

RUBRO PRESUPUESTALES	DESCRIPCIÓN	FUENTE DE FINANCIACION	PRESUPUESTO INICIAL	PRESUPUESTO DEFINITIVO	RECAUDOS ACUMULADOS	SALDO POR RECAUDAR	% DE RECAUDO
1.1.02.02.01	CONVENIOS		0	4.084.342.128,34	1.448.942.450,00	2.635.399.678,34	35,48%
1.1.02.02.01.01	Convenio C01 PCCNTR 1882421 GOBERNACION SANTANDER	RECURSOS CONVENIOS	0	1.354.934.520,00	1.206.213.531,00	148.720.989,00	89,02%
1.1.02.02.01.02	Convenio C01 PCCNTR2054625 GOBERNACION DE SANTANDER	RECURSOS CONVENIOS	0	1.164.025.003,84	0	1.164.025.003,84	0,00%
1.1.02.02.01.03	Convenio C01.PCCNTR 2056639 GOBERNACION DE SANTANDER	RECURSOS CONVENIOS	0	59.999.999,00	59.999.999,00	0	100,00%
1.1.02.02.01.04	CONVENIO No CI-005-621 DISTRITO DE BARRANCABERMEJA	RECURSOS CONVENIOS	0	341.107.010,50	122.728.920,00	218.378.090,50	35,98%
1.1.02.02.01.05	CONVENIO C01.PCCNTR.2818732 GOBERNACION DE SANTANDER	RECURSOS CONVENIOS	0	1.104.275.595,00	0	1.104.275.595,00	0,00%
1.1.02.02.01.06	CONVENIO CI-01175-2021 MUNICIPIO DE ALBANIA	RECURSOS CONVENIOS	0	60.000.000,00	60.000.000,00	0	100,00%

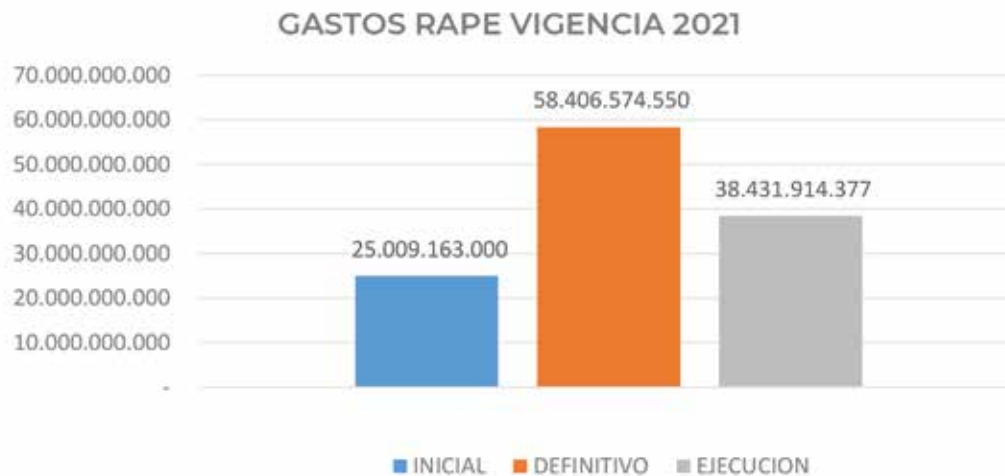


## EJECUCIÓN DE PRESUPUESTO DE GASTOS DE FUNCIONAMIENTO E INVERSIÓN, FINANCIADOS CON RECURSOS DE LA NACIÓN APN Y RECURSOS PROPIOS RAPE – VIGENCIA 2021

### EJECUCIÓN DE GASTO VIGENCIA 2021 RECURSOS PROPIOS – RAPE

#### Gastos de Funcionamiento - RAPE

CONCEPTO	INICIAL	DEFINITIVO	EJECUCION	SALDO	%EJEC
GASTOS DE PERSONAL	1.753.197.126	1.793.574.681	1.481.362.545	312.212.136	82,59%
GASTOS GENERALES	1.262.219.000	2.436.295.885,87	2.202.776.814,18	233.519.072	90,41%
TRANSFERENCIAS CORRIENTES	2.147.186.774	2.751.532.733,91	2.714.336.611,94	37.196.122	98,65%
GASTOS DE INVERSION	19.846.560.100	46.954.090.927,60	31.798.376.371,11	15.155.714.556	67,72%
VIGENCIAS FUTURAS	-	-	-	-	0,00%
PASIVOS EXIGIBLES	-	4.471.080.321,48	235.062.034,57	4.236.018.287	5,26%
<b>TOTAL</b>	<b>25.009.163.000</b>	<b>58.406.574.550</b>	<b>38.431.914.377</b>	<b>19.974.660.173</b>	<b>65,8%</b>



### EJECUCIÓN DE GASTO VIGENCIA 2021 RECURSOS NACION- APN

#### Gastos de Funcionamiento - APN

CONCEPTO	INICIAL	DEFINITIVO	EJECUCION	SALDO	%EJEC
GASTOS DE PERSONAL	2.175.170.000	2.232.170.000	2.231.129.005	1.040.995	99,95%
GASTOS GENERALES	84.440.000,00	84.440.000,00	84.440.000,00	-	100%
TRANSFERENCIAS CORRIENTES	18.458.000	18.458.000	18.458.000	-	100%
GASTOS DE INVERSION	-	-	-	-	0%
<b>TOTAL</b>	<b>2.278.068.000</b>	<b>2.335.068.000</b>	<b>2.334.027.005</b>	<b>1.040.995</b>	<b>99,96%</b>



## Gasto de Inversión

El Consejo Directivo aprobó el Acuerdo N. 013 Del 14 de diciembre de 2020, “Por el cual se aprueba el presupuesto de ingresos y gastos de la Corporación Autónoma Regional de Santander –CAS financiados con recursos propios rape y se adoptan los recursos asignados en la ley del presupuesto general de la nación para la vigencia fiscal del 1° de enero al 31 de diciembre de 2021, en el cual se aprobaron gastos de inversión por la suma de Diecinueve mil ochocientos cuarenta y seis millones quinientos sesenta mil cien pesos Mcte (\$19.846.560.100,00), cuya ejecución a 31 de diciembre se reflejó así:

RUBRO PRESUPUESTAL	DESCRIPCIÓN	PRESUPUESTO INICIAL	PRESUPUESTO DEFINITIVO	TOTAL EJECUTADO SEGUN COPS	TOTAL COMPROMISOS	TOTAL OBLIGACIONES	TOTAL PAGOS	% EJECUTADO	% PAGOS
RAPE.INV	GASTOS DE INVERSION	19.846.560.100,00	51.425.171.249,08	32.033.438.405,68	32.033.438.405,68	22.090.992.074,44	21.488.302.378,76	62,29%	97,27%
RAPE.INV.N	PROGRAMAS DE INVERSION	16.117.376.895,00	47.695.988.044,08	28.584.223.514,68	28.584.223.514,68	19.059.267.314,26	18.458.940.818,58	59,93%	96,85%
RAPE.INV.N.1	ORDENACION AMBIENTAL DE CUENCAS HIDROGRAFICAS	5.534.816.000,00	18.382.305.159,02	11.994.761.997,27	11.994.761.997,27	6.487.679.668,58	6.361.267.935,58	65,25%	98,05%
RAPE.INV.N.2	ARMONIZACION Y ACCIONES DE GESTION AMBIENTAL FRENTE A LOS SECTORES PRODUCTIVOS, CAMBIO CLIMATICO Y GESTION DEL RIESGO, CAMBIO	1.491.252.881,00	3.643.753.038,00	2.331.204.209,08	2.331.204.209,08	1.713.518.348,71	1.663.331.763,71	63,98%	97,07%
RAPE.INV.N.3	USO Y VALORACION DE LA BIODIVERSIDAD PARA LA COMPETITIVIDAD.	1.765.550.000,00	3.928.111.495,58	1.198.407.903,80	1.198.407.903,80	686.008.402,80	685.953.335,80	30,51%	99,99%
RAPE.INV.N.4	DESARROLLO INSTITUCIONAL Y GOBERNABILIDAD	7.325.758.014,00	17.270.738.030,00	12.824.787.369,96	12.824.787.369,96	9.936.998.859,60	9.513.325.748,92	74,26%	95,74%
RAPE.INV.0	GASTOS DE INVERSION OPERATIVOS	3.729.183.205,00	3.729.183.205,00	3.449.214.891,00	3.449.214.891,00	3.031.724.760,18	3.029.361.560,18	92,49%	99,92%

Se evidencia una ejecución presupuestal de los gastos de inversión del 62,29 % sobre el presupuesto definitivo y un 97,27 % de pagos sobre el total de las obligaciones.

## EJECUCIÓN DE GASTO CONSOLIDADO VIGENCIA 2021

CONCEPTO	INICIAL	DEFINITIVO	EJECUCION	SALDO	%EJEC
GASTOS DE PERSONAL	3.928.367.126	4.025.744.681	3.712.491.550	313.253.131	92%
GASTOS GENERALES	1.346.659.000	2.520.735.886	2.287.216.814	233.519.072	91%
TRANSFERENCIAS CORRIENTES	2.165.644.774	2.769.990.734	2.732.794.612	37.196.122	99%
GASTOS DE INVERSION	19.846.560.100	46.954.090.928	31.798.376.371	15.155.714.556	68%
VIGENCIAS FUTURAS	-	-	-	-	0
PASIVOS EXIGIBLES	-	4.471.080.321	235.062.035	4.236.018.287	5%
<b>TOTAL</b>	<b>27.287.231.000</b>	<b>60.741.642.549,86</b>	<b>40.530.879.347</b>	<b>15.739.682.881</b>	<b>67%</b>



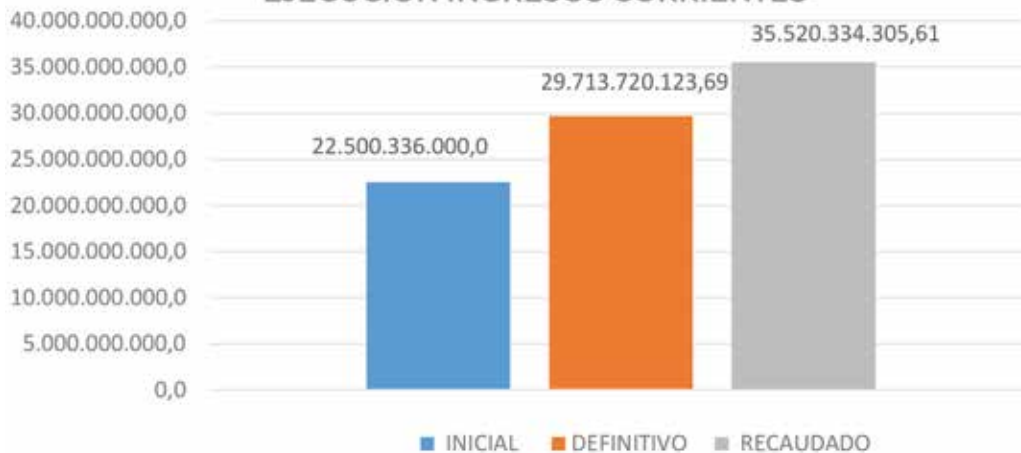
## EJECUCIÓN PRESUPUESTO DE INGRESOS VIGENCIA 2021

INGRESOS CORRIENTES	INICIAL	DEFINITIVO	RECAUDADO	SALDO	%EJEC
Sobretasa Ambiental	12.000.000.000,0	13.509.741.719,42	15.008.052.665,23	-1.498.310.945,81	111%
Convenio	0,0	4.084.342.128,34	1.448.942.450,00	2.635.399.678,34	35%
Transferencia del Sector Eléctrico	7.703.796.000,0	8.004.267.327,00	13.392.770.801,00	-5.388.503.474,00	167%
Publicaciones	33.280.000,0	33.280.000,00	49.464.837,00	-16.184.837,00	149%
Tasas Retributivas	1.600.000.000,0	2.300.609.085,00	2.396.534.246,00	-95.925.161,00	104%
Tasas por Evaluación y Seguimiento Ambiental	800.000.000,0	1.232.627.711,00	1.865.617.683,00	-632.989.972,00	151%
Tasas por Uso del Recurso Hídrico	240.000.000,0	240.000.000,00	648.710.539,78	-408.710.539,78	270%
Tasa Forestal	30.000.000,0	30.000.000,00	225.891.442,34	-195.891.442,34	753%
Salvoconductos	4.500.000,0	4.500.000,00	4.331.911,00	168.089,00	96%
Multas	45.000.000,0	45.000.000,00	370.221,50	44.629.778,50	1%
Otros Ingresos	43.760.000,0	229.352.152,93	479.647.508,76	-250.295.355,83	209%
<b>TOTAL INGRESOS CORRIENTES</b>	<b>22.500.336.000,0</b>	<b>29.713.720.123,69</b>	<b>35.520.334.305,61</b>	<b>-5.806.614.181,92</b>	<b>120%</b>

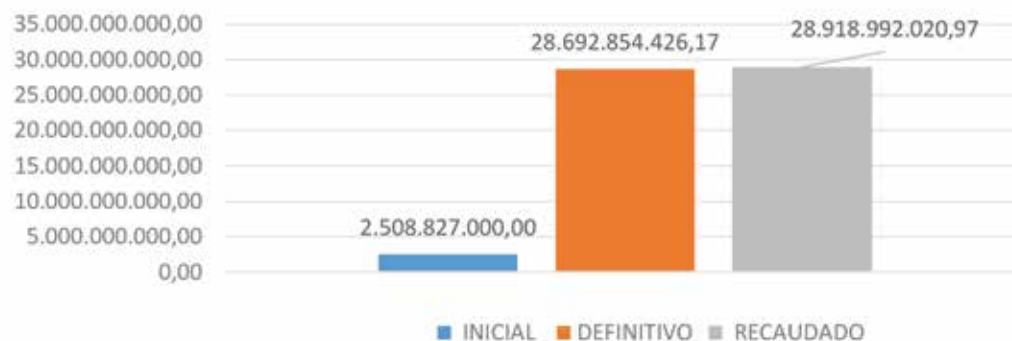


RECURSOS DE CAPITAL	INICIAL	DEFINITIVO	RECAUDADO	SALDO	%EJEC
RENDIMIENTOS FINANCIEROS	418.000.000,00	432.250.589,00	480.408.278,52	-48.157.689,52	111%
RECURSOS DEL BALANCE	2.090.827.000,00	28.260.603.837,17	28.438.583.742,45	-177.979.905,28	101%
Recuperación Cartera	2.090.827.000,00	4.479.234.304,81	5.399.828.741,97	-920.594.437,16	121%
Excedentes Financieros	0,00	19.310.289.210,88	18.567.674.679,00	742.614.531,88	96%
Vigencias Futuras	0,00			0,00	0%
Otros Recursos de Capital	0	4.471.080.321,48	4.471.080.321,48	0,00	100%
<b>TOTAL RECURSOS DE CAPITAL</b>	<b>2.508.827.000,00</b>	<b>28.692.854.426,17</b>	<b>28.918.992.020,97</b>	<b>-226.137.594,80</b>	<b>101%</b>
<b>RECURSOS DE LA NACION</b>					
Funcionamiento	2.278.068.000,00	2.335.068.000,00	2.334.027.005,11	1.040.994,89	100%
Transferencia de Inversión	0,00	0,00	0,00	0,00	0%
<b>TOTAL RECURSOS NACION</b>	<b>2.278.068.000,00</b>	<b>2.335.068.000,00</b>	<b>2.334.027.005,11</b>	<b>1.040.994,89</b>	<b>100%</b>
<b>EJECUCION PRESUPUESTO INGRESOS DICIEMBRE 31-2021</b>					
<b>PRESUPUESTO GENERAL</b>	<b>INICIAL</b>	<b>DEFINITIVO</b>	<b>RECAUDADO</b>	<b>SALDO</b>	<b>%EJEC</b>
RECURSOS PROPIOS	25.009.163.000,00	58.406.574.549,86	64.439.326.326,58	-6.032.751.776,72	110%
RECURSOS NACION	2.278.068.000,00	2.335.068.000,00	2.334.027.005,11	1.040.994,89	100%
<b>TOTAL PRESUPUESTO GENERAL</b>	<b>27.287.231.000,00</b>	<b>60.741.642.549,86</b>	<b>66.773.353.331,69</b>	<b>-6.031.710.781,83</b>	<b>110%</b>

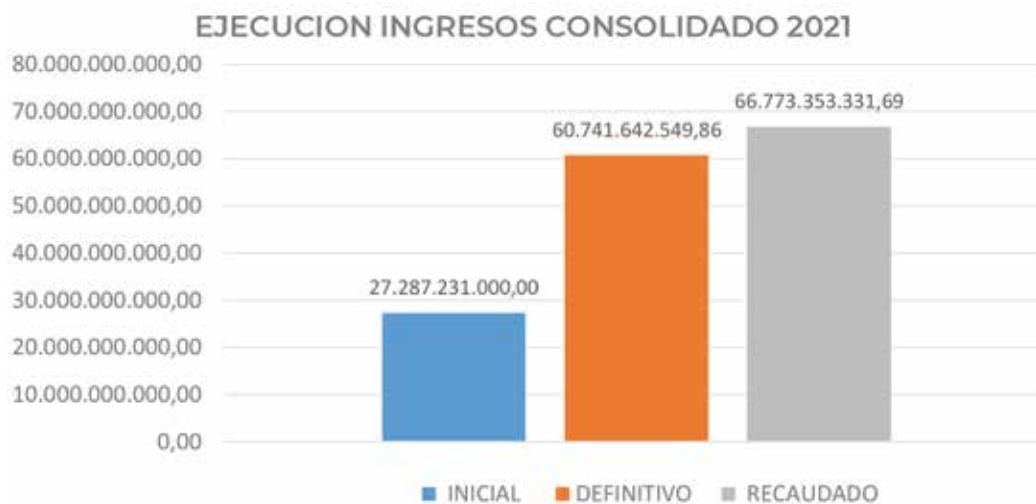
**EJECUCION INGRESOS CORRIENTES**



**RECURSOS DE CAPITAL**







## EJECUCIÓN PRESUPUESTAL DE GASTOS

Periodo comprendido entre 01-01-2021 y 31-12-2021

Descripción	Presupuesto Inicial	Presupuesto Definitivo	Total Ejecutado Segun Cdps	Saldo por Ejecutar	Total Compromisos	Total Obligaciones	Total Pagos
GASTOS DE INVERSION	19.846.560.100,00	51.425.171.249,08	32.033.438.405,68	19.391.732.843,40	32.033.438.405,68	22.090.992.074,44	21.488.302.378,76
ORDENACIÓN AMBIENTAL DE CUENCAS HIDROGRAFICAS	5.534.816.000,00	18.382.305.159,02	11.994.761.997,27	6.387.543.161,75	11.994.761.997,27	6.487.679.668,58	6.361.267.935,58
MANEJO INTEGRAL DE RECURSO HIDRICO Y ORDENAMIENTO TERRITORIAL	5.534.816.000,00	18.382.305.159,02	11.994.761.997,27	6.387.543.161,75	11.994.761.997,27	6.487.679.668,58	6.361.267.935,58
ORDENAMIENTO, PROTECCION, CONSERVACION, MONITOREO, USO EFICIENTE Y GESTION INTEGRAL DEL RECURSO HIDRICO *	3.637.581.000,00	10.254.465.187,78	6.134.359.268,53	4.120.105.919,25	6.134.359.268,53	2.446.274.339,67	2.401.508.314,67
Caracterización, Recuperación y restauración de suelos, sustentabilidad alimentaria y sostenibilidad de las cuencas	1.627.316.000,00	7.718.779.971,24	5.459.505.365,97	2.259.274.605,27	5.459.505.365,97	3.640.507.966,14	3.558.862.258,14
Ordenamiento, regulación, control y planeación ambiental del territorio.	269.919.000,00	409.060.000,00	400.897.362,77	8.162.637,23	400.897.362,77	400.897.362,77	400.897.362,77



Viene

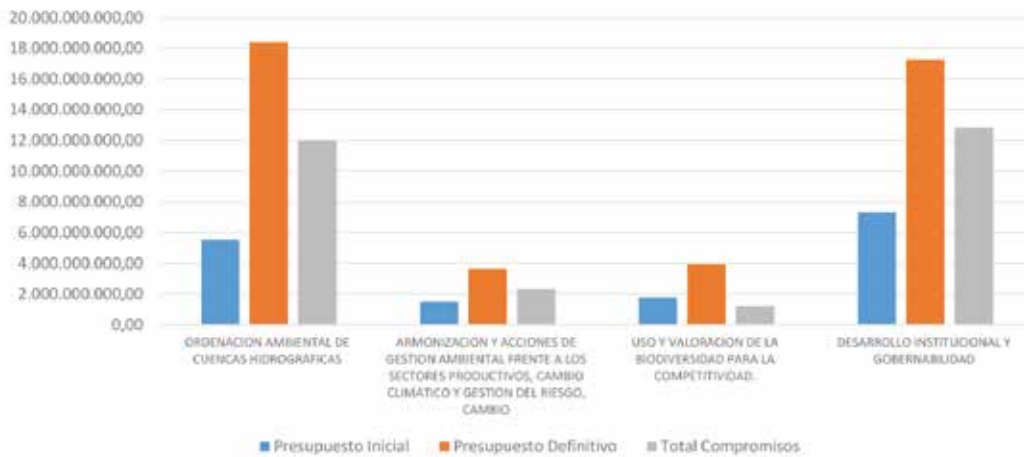
Descripción	Presupuesto Inicial	Presupuesto Definitivo	Total Ejecutado Segun Cdps	Saldo por Ejecutar	Total Compromisos	Total Obligaciones	Total Pagos
ARMONIZACION Y ACCIONES DE GESTION AMBIENTAL FRENTE A LOS SECTORES PRODUCTIVOS, CAMBIO CLIMATICO Y GESTION DEL RIESGO, CAMBIO	1.491.252.881,00	3.643.753.038,00	2.331.204.209,08	1.312.548.828,92	2.331.204.209,08	1.713.518.348,71	1.663.331.763,71
MANEJO INTEGRAL DE RESIDUOS; ECONOMIA CIRCULAR Y ADAPTACION AL CAMBIO CLIMATICO	1.491.252.881,00	3.643.753.038,00	2.331.204.209,08	1.312.548.828,92	2.331.204.209,08	1.713.518.348,71	1.663.331.763,71
Conocimiento y Reducción del Riesgo; monitoreo de calidad del aire y adaptación al cambio climático	673.852.000,00	2.127.458.273,00	1.770.776.661,08	356.681.611,92	1.770.776.661,08	1.183.291.478,71	1.137.291.478,71
Producción sostenible, manejo integral de residuos, negocios verdes y gestión ambiental urbana	817.400.881,00	1.516.294.765,00	560.427.548,00	955.867.217,00	560.427.548,00	530.226.870,00	526.040.285,00
USO Y VALORACION DE LA BIODIVERSIDAD PARA LA COMPETITIVIDAD.	1.765.550.000,00	3.928.111.495,58	1.198.407.903,80	2.729.703.591,78	1.198.407.903,80	686.008.402,80	685.953.335,80
CONSERVACION Y PRESERVACION DE LA BIODIVERSIDAD Y SUS SERVICIOS ECOSISTEMICOS	1.765.550.000,00	3.928.111.495,58	1.198.407.903,80	2.729.703.591,78	1.198.407.903,80	686.008.402,80	685.953.335,80
Conservación, ordenamiento, control, aprovechamiento sostenible y protección de la biodiversidad, áreas, ecosistemas estratégicos, especies y sistemas forestales.	1.765.550.000,00	3.928.111.495,58	1.198.407.903,80	2.729.703.591,78	1.198.407.903,80	686.008.402,80	685.953.335,80
DESARROLLO INSTITUCIONAL Y GOBERNABILIDAD	7.325.758.014,00	17.270.738.030,00	12.824.787.369,96	4.445.950.660,04	12.824.787.369,96	9.936.998.859,60	9.513.325.748,92
MEJOR CONECTADOS CAS 4.0, RESPUESTA EFICIENTE Y CULTURA DE LA CORRESPONSABILIDAD	7.325.758.014,00	17.270.738.030,00	12.824.787.369,96	4.445.950.660,04	12.824.787.369,96	9.936.998.859,60	9.513.325.748,92
"Fortalecimiento de procesos misionales, control, vigilancia e impacto del uso, manejo y aprovechamiento de los recursos naturales."	2.713.733.000,00	6.823.413.096,73	6.456.207.427,16	367.205.669,57	6.456.207.427,16	6.024.685.894,16	5.804.346.995,16
Gestión del conocimiento, innovación y adopción de las TICs, para el fortalecimiento del Sistema de Información Ambiental.	1.392.465.120,00	4.393.949.192,50	2.101.767.996,00	2.292.181.196,50	2.101.767.996,00	692.745.229,00	683.761.009,00
Educación, formación, capacitación y desarrollo de habilidades hacia una cultura ambiental y de corresponsabilidad ciudadana.	1.055.879.000,00	1.911.731.746,77	1.169.518.850,00	742.212.896,77	1.169.518.850,00	445.326.542,60	356.053.668,60
Fortalecimiento de la Gestión, comunicación y gestión documental para la gobernabilidad y gobernanza ambiental.	2.163.680.894,00	4.141.643.994,00	3.097.293.096,80	1.044.350.897,20	3.097.293.096,80	2.774.241.193,84	2.669.164.076,16
PASIVOS EXIGIBLES VIGENCIAS EXPIRADAS	0	4.471.080.321,48	235.062.034,57	4.236.018.286,91	235.062.034,57	235.062.034,57	235.062.034,57
GASTOS DE INVERSION OPERATIVOS	3.729.183.205,00	3.729.183.205,00	3.449.214.891,00	279.968.314,00	3.449.214.891,00	3.031.724.760,18	3.029.361.560,18

## EJECUCIÓN PRESUPUESTAL DE GASTOS

Periodo comprendido entre 01-01-2021 y 31-12-2021

Rubro Presupuestal	Descripción	Presupuesto Inicial	Presupuesto Definitivo	Total Compromisos	Total Pagos	%Ejec
RAPE.INV.I	GASTOS DE INVERSION	16.117.376.895,00	43.224.907.722,60	28.349.161.480,11	18.223.878.784,01	66%
RAPE.INV.N.1	ORDENACION AMBIENTAL DE CUENCAS HIDROGRAFICAS	5.534.816.000,00	18.382.305.159,02	11.994.761.997,27	6.361.267.935,58	65,25%
RAPE.INV.N.2	ARMONIZACION Y ACCIONES DE GESTION AMBIENTAL FRENTE A LOS SECTORES PRODUCTIVOS, CAMBIO CLIMATICO Y GESTION DEL RIESGO, CAMBIO	1.491.252.881,00	3.643.753.038,00	2.331.204.209,08	1.663.331.763,71	63,98%
RAPE.INV.N.3	USO Y VALORACION DE LA BIODIVERSIDAD PARA LA COMPETITIVIDAD.	1.765.550.000,00	3.928.111.495,58	1.198.407.903,80	685.953.335,80	30,51%
RAPE.INV.N.4	DESARROLLO INSTITUCIONAL Y GOBERNABILIDAD	7.325.758.014,00	17.270.738.030,00	12.824.787.369,96	9.513.325.748,92	74,26%

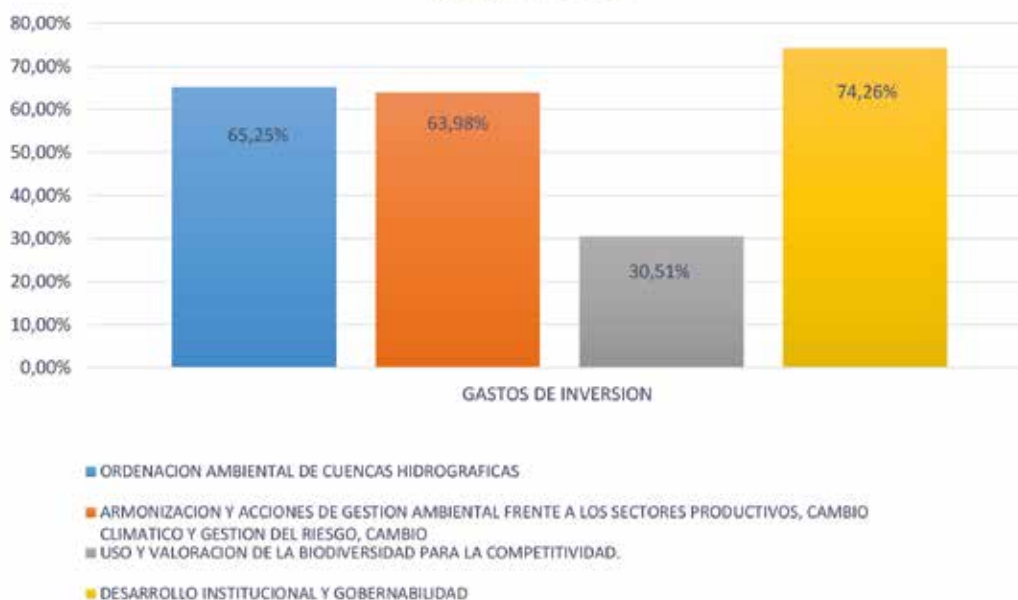
**EJECUCION PRESUPUESTAL DE GASTOS**



**EJECUCIÓN GASTOS DE INVERSION VIGENCIA 2021**

Rubro Presupuestal	Descripción	%EJEC
RAPE.INV.I	GASTOS DE INVERSION	65,59%
RAPE.INV.N.1	ORDENACION AMBIENTAL DE CUENCAS HIDROGRAFICAS	65,25%
RAPE.INV.N.2	ARMONIZACION Y ACCIONES DE GESTION AMBIENTAL FRENTE A LOS SECTORES PRODUCTIVOS, CAMBIO CLIMATICO Y GESTION DEL RIESGO, CAMBIO	63,98%
RAPE.INV.N.3	USO Y VALORACION DE LA BIODIVERSIDAD PARA LA COMPETITIVIDAD.	30,51%
RAPE.INV.N.4	DESARROLLO INSTITUCIONAL Y GOBERNABILIDAD	74,26%

**EJECUCION GASTOS DE INVERSION POR PROGRAMA PAC VIGENCIA 2021**





CORPORACION AUTONOMA REGIONAL DE SANTANDER - CAS					
NIT: 804.000.292-0					
ESTADO DE SITUACION FINANCIERA					
A 31 DE DICIEMBRE DE 2021					
(Cifras expresadas en miles de pesos colombianos)					
	NOTA	DICIEMBRE 2021	DICIEMBRE 2020	VARIACIÓN ABS	VARIACION [%]
<b>ACTIVO</b>					
<b>CORRIENTE</b>					
Efectivo y Equivalente al Efectivo	5	79,177,043,972	43,869,952,870	35,307,091,102	80%
Cuentas por Cobrar	7	38,527,518,880	26,343,187,467	12,184,331,413	46%
Inventarios		40,649,525,092	17,526,765,403	23,122,759,688	132%
		0	0	0	0%
<b>NO CORRIENTE</b>					
Propiedad Planta y Equipo	10	52,086,327,652	52,137,796,661	-51,469,009	0%
Otros Activos	14 - 16	50,404,337,970	50,695,605,490	-291,267,520	-1%
		1,681,989,682	1,442,191,170	239,798,511	17%
<b>TOTAL ACTIVO</b>		<b>131,263,371,624</b>	<b>96,007,749,531</b>	<b>35,255,622,093</b>	<b>37%</b>
<b>CUENTAS DE ORDEN DEUDORAS</b>					
Derechos contingentes	25	0	0	0	0%
Dueños Fiscales		61,453,408,336	59,615,936,979	1,837,471,357	3%
Deudoras de Control	26.1	0	0	0	0%
Deudoras por Contra (cr)	25	1,586,935,532	1,586,935,532	0	0%
		-63,040,343,867	-61,202,872,511	-1,837,471,357	3%
<b>PASIVO</b>					
<b>CORRIENTE</b>					
Obligaciones Financieras		9,090,559,270	7,210,555,087	1,880,004,183	26%
Cuentas por Pagar	21	0	0	0	0%
Beneficios a Empleados	22	3,231,085,792	1,145,847,829	2,085,237,963	182%
Pasivos Estimados	23	528,829,700	450,187,929	78,641,771	17%
Otros Pasivos	24	681,518,192	748,229,668	-66,711,476	-9%
		4,649,125,587	4,866,289,661	-217,164,075	-4%
<b>NO CORRIENTE</b>					
Provisiones		0	0	0	0%
Operac. Crédito Público		0	0	0	0%
<b>TOTAL PASIVO</b>		<b>9,090,559,270</b>	<b>7,210,555,087</b>	<b>1,880,004,183</b>	<b>26%</b>
<b>PATRIMONIO</b>					
Capital Fiscal	27	68,445,906,545	68,445,906,545	0	0%
Resultado de ejercicios anteriores	27	54,316,639,064	4,668,006,217	49,648,632,847	100%
Resultados del Ejercicio	27	-589,733,256	15,683,281,682	-16,273,014,938	-104%
<b>TOTAL PATRIMONIO</b>		<b>122,172,812,353</b>	<b>88,797,194,444</b>	<b>33,375,617,909</b>	<b>38%</b>
<b>TOTAL PASIVO Y PATRIMONIO</b>		<b>131,263,371,624</b>	<b>96,007,749,531</b>	<b>35,255,622,093</b>	<b>37%</b>
<b>CUENTAS DE ORDEN ACREEDORAS</b>					
Responsabilidades contingentes	25.2	0	0	0	0%
Acreedoras de control	26.2	-445,715,603,221	-340,204,850,269	-105,510,752,952	31%
Acreedoras por Contra (db)	26.2	-2,007,257,828	-232,317,258	-1,774,940,570	764%
		447,722,861,049	340,437,167,527	107,285,693,522	32%

HECNEY ALEXCEVITH ACOSTA SANCHEZ  
DIRECTOR GENERAL


YAMILE QUINTERO MEZA  
REVISOR FISCAL TP 74737-T


KAROL TATIANA AYALA DIAZ  
CONTADOR GENERAL  
T.P. 131658-T




**CORPORACION AUTONOMA REGIONAL DE SANTANDER - CAS**  
**NIT: 804.000.292-0**  
**ESTADO DE RESULTADO INTEGRAL**  
**PARA EL PERIODO COMPRENDIDO DEL 1 DE ENERO A 31 DE DICIEMBRE 2021**  
**(Cifras expresadas en miles de pesos colombianos)**

CUENTAS	NOTA	AÑO 2021	AÑO 2020	VARIACIÓN ABS	VARIACIÓN [%]
<b>INGRESOS FISCALES</b>		<b>40,795,776,827</b>	<b>39,716,664,806</b>	<b>1,079,112,021</b>	<b>3%</b>
Ingresos Fiscales	28.1	38,381,429,781	31,691,404,234	6,690,025,548	21%
Devoluciones y descuentos	28.1	-114,000	0	-114,000	100%
Venta de bienes		0	0	0	0%
Transferencias	28.1	80,434,040	5,752,328,876	-5,671,894,835	-99%
Operaciones Interinstitucionales	28.1	2,334,027,005	2,272,931,697	61,095,309	3%
<b>GASTOS OPERACIONALES</b>		<b>43,577,755,484</b>	<b>25,108,110,799</b>	<b>18,469,644,685</b>	<b>74%</b>
De administración	29.1	7,439,787,016	6,535,107,621	904,679,395	14%
De operación	29.1	4,035,363,207	3,693,460,712	341,902,495	9%
Provisiones, agotamiento, amortización	29.2	9,756,885,999	2,921,776,963	6,835,109,036	234%
Transferencias	29.3	27,325,550	113,559,290	-86,233,740	0%
Gasto público social	29.4	22,318,393,712	11,844,206,212	10,474,187,499	88%
<b>EXCEDENTE (DÉFICIT) OPERACIONAL</b>		<b>-2,781,978,657</b>	<b>14,608,554,007</b>	<b>-17,390,532,664</b>	<b>-119%</b>
<b>OTROS INGRESOS</b>		<b>2,195,199,103</b>	<b>1,076,517,556</b>	<b>1,118,681,547</b>	<b>104%</b>
Otros ingresos	28	2,195,199,103	1,076,517,556	1,118,681,547	104%
<b>OTROS GASTOS</b>		<b>2,953,701</b>	<b>1,789,881</b>	<b>1,163,820</b>	<b>65%</b>
Otros gastos	29.7	2,953,701	1,789,881	1,163,820	65%
<b>EXCEDENTES (DÉFICIT) NO OPERACIONAL</b>		<b>2,192,245,401</b>	<b>1,074,727,675</b>	<b>1,117,517,726</b>	<b>104%</b>
Ingresos Extr. Ejerc. Anter.		0	0	0	0%
<b>EXCEDENTE O (DÉFICIT) DEL EJERCICIO</b>		<b>-589,733,256</b>	<b>15,683,281,682</b>	<b>-16,273,014,938</b>	<b>598%</b>

  
**HECNEY ALEXCEVITH ACOSTA SANCHEZ**  
**DIRECTOR GENERAL**

  
**YAMILÉ QUINTERO MEZA**  
**REVISOR FISCAL TP 74737-T**


  
**KAROL TATIANA AYALA DIAZ**  
**CONTADOR GENERAL**  
**T.P. 131658-T**







**CORPORACION AUTONOMA REGIONAL DE SANTANDER - CAS**  
**NIT: 804.000.292-0**  
**ESTADO DE FLUJO DE EFECTIVO**  
**PARA EL PERIODO COMPRENDIDO ENTRE EL 1 ENERO A 31 DE DICIEMBRE DE 2021**  
**(Cifras expresadas en miles de pesos colombianos)**

	AÑO 2021	AÑO 2020
<b>ACTIVIDADES DE OPERACION.</b>		
Efectivo Generado (Invertido) en capital de trabajo.		
(Aumento) disminución de Cuentas por Cobrar.	- 23,122,759,688	-1,442,117,066
(Aumento) disminución de Inventarios.	0	0
(Aumento) disminución de Otros activos no financieros.	- 265,683,416	891,383,845
Aumento (disminución) de Cuentas por Pagar.	2,085,237,963	-5,213,923,066
Aumento (disminución) de Pasivos por beneficios a empleados.	78,641,771	56,459,319
Aumento (disminución) de Provisiones.	- 66,711,476	300,700,277
Aumento (disminución) de Otros Pasivos no financieros.	- 217,164,075	-2,480,322,726
<b>Flujo de Efectivo Neto Generado por Actividades de Operación</b>	<b>- 21,508,438,921</b>	<b>-7,887,819,417</b>
<b>ACTIVIDADES DE INVERSION.</b>		
Compras o adquisiciones o adiciones de propiedad planta y equipo.	291,267,520	-2,911,585,728
Compras o adquisiciones o adiciones de intangibles.	25,884,905.10	20,570,408
<b>Efectivo Neto en Actividades de Inversión</b>	<b>317,152,426</b>	<b>-2,891,015,320</b>
<b>ACTIVIDADES DE FINANCIACIÓN.</b>		
Aumento (disminución) componentes del patrimonio institucional.	33,375,617,909	21,705,391,218
<b>Efectivo Neto en Actividades de Financiación</b>	<b>33,375,617,909</b>	<b>21,705,391,218</b>
<b>FLUJO DE EFECTIVO DEL PERIODO.</b>	<b>12,184,331,413</b>	<b>10,926,556,481</b>
Saldo inicial del efectivo y equivalente al efectivo.	26,343,187,467	15,416,630,986
<b>SALDO FINAL DEL EFECTIVO Y EQUIVALENTE AL EFECTIVO</b>	<b>38,527,518,880</b>	<b>26,343,187,467</b>

  
**HECNEY ALEXCEVITH ACOSTA SANCHEZ**  
DIRECTOR GENERAL

  
**YAMILE QUINTERO MEZA**  
REVISOR FISCAL  
T.P. 74737-T

  
**KAROL TATIANA AYALA DIAZ**  
CONTADOR GENERAL  
T.P. 131658-T

**CORPORACION AUTONOMA REGIONAL DE SANTANDER - CAS**  
**NIT: 804.000.292-0**  
**ESTADO DE CAMBIOS EN EL PATRIMONIO.**  
**PARA EL PERIODO TERMINADO EL 31 DE DICIEMBRE DE 2021**  
**(Cifras expresadas en miles de pesos colombianos)**

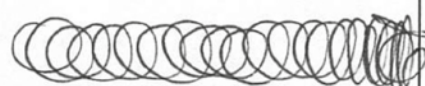
**SALDO DEL PATRIMONIO A 31 DE DICIEMBRE DE 2020** 88,797,194,444


**VARIACIONES PATRIMONIALES ENTRE ENERO 01 A DICIEMBRE 31 DE 2021** 33,375,617,909

**SALDO DEL PATRIMONIO A 31 DE DICIEMBRE DE 2021** 122,172,812,353

DETALLE DE LAS VARIACIONES PATRIMONIALES	AÑO 2021	AÑO 2020
<b>INCREMENTOS</b>	<b>49,648,632,847</b>	<b>21,705,391,219</b>
Capital Fiscal	0	0
Resultado del Ejercicio	0	15,289,729,105
Resultado de Ejercicios Anteriores	49,648,632,847	6,415,662,114
Provisiones, Depreciaciones y Amortizaciones	0	0
Impacto por Transición	0	0
<b>DISMINUCIONES</b>	<b>16,273,014,938</b>	<b>0</b>
Capital Fiscal	0	0
Resultado del Ejercicio	16,273,014,938	0
Resultado de Ejercicios Anteriores	0	0
Provisiones, Depreciaciones y Amortizaciones	0	0
Impacto por Transición	0	0
<b>VARIACIONES</b>	<b><u>33,375,617,909</u></b>	<b><u>21,705,391,219</u></b>

  
**HECNEY ALEXCEVITH ACOSTA SANCHEZ**  
**DIRECTOR GENERAL**

  
**YAMILE QUINTERO MEZA**  
**REVISOR FISCAL TP 74737-T**

  
**KAROL TATIANA AYALA DIAZ**  
**CONTADOR GENERAL**  
**T.P. 131658-T**





Corporación Autónoma Regional de Santander

CAS 4.0



Más Cerca, Mejor conectados ambientalmente



El ambiente es de todos

Vinambiente

### CERTIFICACION DE ESTADOS FINANCIEROS

Nosotros, HECNEY ALEXCEVITH ACOSTA SANCHEZ identificado con cédula de ciudadanía número 91.480.167 expedida en Bucaramanga y KAROL TATIANA AYALA DIAZ identificada con cédula de ciudadanía número 28.276.880 expedida en Palmar y tarjeta profesional 131658-T, obrando en calidad de Representante Legal y Contador Público respectivamente, de la CORPORACION AUTONOMA REGIONAL DE SANTANDER - CAS, con domicilio principal en la ciudad de San Gil, certificamos que los saldos fueron tomados fielmente de los libros de contabilidad, que la contabilidad se elaboró conforme a la normativa señalada en el Régimen de Contabilidad Pública y que la información revelada refleja en forma fidedigna la situación financiera, económica, social y ambiental de la CORPORACION AUTONOMA REGIONAL DE SANTANDER - CAS a 31 de Diciembre de 2021, además se han verificado las afirmaciones contenidas en los estados contables básicos, principalmente las referidas a:

1. Los hechos, transacciones y operaciones han sido reconocidos y realizados por la CORPORACION AUTONOMA REGIONAL DE SANTANDER - CAS, durante el periodo contable comprendido entre el 1 de enero de 2021 y 31 de diciembre del mismo año.
2. Los hechos económicos se revelan conforme a lo establecido en el Régimen de Contabilidad Pública.
3. El valor total de los activos, pasivos, patrimonio, ingresos, gastos y cuentas de orden, han sido revelados en los estados contables básicos hasta el 31 de diciembre de 2021 por la CORPORACION AUTONOMA REGIONAL DE SANTANDER – CAS.
4. Los activos representan un potencial de servicios o beneficios económicos futuros y los pasivos representan hechos pasados que implican un flujo de salidas de recursos, en desarrollo de la Misión y Visión de la CORPORACION AUTONOMA REGIONAL DE SANTANDER a 31 de diciembre de 2021.

En constancia se firma en la ciudad de San Gil, por el Representante Legal y el Contador de la CORPORACION AUTONOMA REGIONAL DE SANTANDER – CAS.

**HECNEY A. ACOSTA SANCHEZ**  
Representante Legal

**KAROL TATIANA AYALA DIAZ**  
Contador Público  
T.P. 131658-T



NR-072-1



3054-13C



367 15A



cas.gov.co



contactenos@cas.gov.co



Línea Gratuita 01 8000 917600

OF. PRINCIPAL – SAN GIL  
Carrera 12 N° 9 - 06 Barrio La Playa  
Tel: 7238925 - 7240765 - 7235668  
Celular: (311) 2039075  
contactenos@cas.gov.co

BUCARAMANGA  
Carrera 26 N° 36 - 14  
Edificio Fenix Oficina 501  
Tel: 7238925 Ext. 4001 - 4002  
Celular: (310) 8157695  
casbucaramanga@cas.gov.co

BARRANCABERMEJA  
Calle 48 con Cra 28 esquina  
Barrio Palmira  
Tel: 7238925 Ext. 5001 - 5002  
Celular: (310) 8157696  
mares@cas.gov.co

MÁLAGA  
Carrera 9 N° 11 - 41  
Barrio Centro.  
Tel: 7238925 Ext. 6001 - 6002  
Celular: (310) 2742600  
malaga@cas.gov.co

SOCORRO  
Calle 16 N° 12 - 38  
Tel: 7238925  
Ext. 2001 - 2002  
Celular: (310) 6807295  
socorro@cas.gov.co

VÉLEZ  
Carrera 6 N°  
Barrio Aquil  
Tel: 723892  
Celular: (31  
velez@cas.gov.co

Yamile Quintero Meza  
Contadora Pública.  
Esp. Revisoría Fiscal Unilibre  
Esp. Gerencia Pública UIS

## DICTAMEN DE REVISORIA FISCAL 2021

He auditado los estados Financieros de la CORPORACION AUTONOMA REGIONAL DE SANTANER — CAS, los cuales comprenden, Estado de Situación Financiera a diciembre 31 de 2021; Estado de resultados del 01 de enero al 31 de diciembre de 2021; Estado de Cambios en el Patrimonio del 01 de enero a diciembre 31 de 2021; Estado de Flujo de Efectivo del 01 de enero a diciembre 31 de 2021 y notas explicativas a diciembre 31 del 2021.

### **Responsabilidad de la Dirección en relación con los estados financieros**

La administración es responsable de la preparación y presentación fiel de los Estado Financieros adjuntos de conformidad con los Marcos Normativos de las Normas Internacionales de Contabilidad del Sector Público y los criterios de Reconocimiento, Medición, Presentación y Revelación de los hechos económicos de la Corporación y del Control Interno que la Dirección considere necesario para permitir la preparación de los Estados Financieros libres de incorrección material debido a fraude o error. En la preparación de los Estados Financieros, aplicar las políticas contables apropiadas a la entidad, así como establecer los estimados contables que sean razonables en las circunstancias.

### **Responsabilidad del auditor**

He llevado a cabo mi auditoria de conformidad con las Normas Internacional de Auditoria ("NIA"). Mi responsabilidad de acuerdo con dichas normas se describe más adelante en la sección: "Responsabilidades del auditor en relación con la auditoria de los Estados Financieros" de este informe. Soy independiente de la CORPORACION AUTONOMA REGIONAL SANTANDER, de conformidad con la Ley 43 de 1990, complementada con el Código de Ética Internacional expedido por la IFAC y he cumplido con las demás responsabilidades de ética de acuerdo con dichos códigos. Considero que la





Yamile Quintero Meza  
Contadora Pública.  
Esp. Revisoría Fiscal Unilibre  
Esp. Gerencia Pública UIS

evidencia de auditoria que he obtenido proporciona una base suficiente y adecuada para mi opinión

### **Fundamento de la opinión**

Una auditoría de estados financieros incluye, examinar sobre una base selectiva, la evidencia que soporta las cifras y las revelaciones en los estados financieros. Los procedimientos de auditoria seleccionados dependen del juicio profesional del auditor, incluyendo su evaluación de los riesgos de incorrección material en los estados financieros, debido a fraude o a error. En el proceso de evaluar de los riesgos, el auditor considera el control interno de la Corporación el cual es relevante para la preparación y presentación de los estados financieros de forma razonable, con el fin de diseñar procedimientos de auditoría que sean apropiados en función de las circunstancias y no con la finalidad de expresar una opinión sobre la eficacia del control interno de la entidad. Así mismo incluye la evaluación de la adecuación de las políticas contables aplicadas y de la razonabilidad de las estimaciones contables realizadas por la dirección, así como la evaluación de la presentación global de los estados financieros. Considero que la evidencia de mis auditorias que he obtenido proporciona una base razonable para emitir mi opinión sobre los estados financieros de la Corporación.

### **Opinión sobre el cumplimiento legal y normativo.**

La Ley 1314 de 2009 introdujo las nuevas normas y principios de contabilidad que deben ser aplicados en Colombia, la cual orienta hacia una política pública que mejore el perfil competitivo a las entidades del Estado, a través de la incorporación de políticas de aceptación internacional, por ende adoptó el Marco Normativo de Contabilidad aplicable a las Entidades de gobierno por medio de la Resolución 533 de 2015, incorporando al Régimen de Contabilidad Pública, el Marco conceptual y las Normas para el reconocimiento, medición, revelación y presentación de los Hechos Económicos. Dicho postulado normativo posee las siguientes características: Tiene como referente las Normas Internacionales de Contabilidad del Sector

Yanile Quintero Meza  
Contadora Pública.  
Esp. Revisoría Fiscal Unilibre  
Esp. Gerencia Pública UIS

Publico (NICSP), emitidas por el Consejo de Normas Internacionales de Contabilidad del Sector Publico (IPSASB por sus siglas en ingles); Privilegia criterios de reconocimiento, medición, presentación y revelación Homogeniza políticas contables Define criterios técnicos contables aplicables al contexto del sector público. En consecuencia, la CORPORACIÓN culminó la implementación del periodo 01 de Enero al 31 diciembre de 2019, de preparación obligatoria del Nuevo Marco Normativo, modificado por la Resolución 693 de 2016 (NICSP: Normas Internacionales de contabilidad del sector Público), y a partir del 01 de enero de 2018 debido a la conversión de las cifras a 31 de diciembre de 2017, procedió a determinar los saldos iniciales a partir del reconocimiento inicial de cada partida de activos, pasivos y patrimonio, ajustándolos a los requerimientos de la nueva normatividad vigente.

### Opinión sin salvedad

En mi opinión los estados financieros adjuntos, tomados de los libros de contabilidad, representan fielmente en todos sus aspectos materiales, la situación financiera de la CORPORACIÓN AUTONOMA REGIONAL DE SANTANDER — CAS, con corte a diciembre 31 de 2021, así como de sus resultados, cambios en el patrimonio y estado de flujo de efectivo, correspondientes al ejercicio terminado en dicha fecha, preparados de conformidad con los principios, normas e instrucciones emitidas por la Contaduría General de la Nación y aplicados uniformemente. Informe sobre otras cuestiones Además basado en el alcance de mi auditoria, informo que la CORPORACIÓN AUTONOMA REGIONAL DE SANTANDER — CAS ha llevado su contabilidad conforme a las normas legales y a la técnica contable, las operaciones registradas en los libros de contabilidad y los actos de los administradores se ajustan a los estatutos de la entidad, a las decisiones de la Asamblea Corporativa y del Consejo Directivo; la correspondencia, los comprobantes de las cuentas y las actas, se llevan y se conservan



Yamile Quintero Meza  
Contadora Pública.  
Esp. Revisoría Fiscal Unilibre  
Esp. Gerencia Pública UIS

debidamente; el informe de gestión de la Dirección es concordante con los estados financieros.

La CORPORACION AUTONOMA REGIONAL DE SANTANDER — CAS efectuó en forma oportuna los pagos por concepto de aportes al Sistema de Seguridad Social Integral y aportes parafiscales durante la vigencia fiscal 2021. Mi evaluación del Control interno, efectuada con el propósito de establecer el alcance de mis pruebas de auditoria, no puso de manifiesto que la Corporación no haya seguido medidas adecuadas de control interno y de conservación y custodia de sus bienes y de los de terceros que estén en su poder.

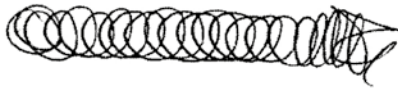
Se halló la ausencia del cumplimiento de procesos y procedimiento internos para el manejo de algunas partidas y de acuerdo con políticas contables para el reconocimiento de ingresos, los cuales son relevantes para obtener una información verídica y oportuna, en el Estado de Resultados de la Corporación Autónoma Regional de Santander con corte a 31 de diciembre de 2021.

El informe de Gestión fue objeto de verificación por parte de la Revisoría Fiscal y existe concordancia o consistencia en todos los aspectos importantes con los Estados Financieros adjuntos, aunque no es parte integrante de los mismos; que el plan de acción aprobado cuatrienal para el área de la jurisdicción de la Corporación Autónoma Regional de Santander periodo 2020-2023 “Mejor conectados Ambientalmente” según acuerdo 0001 de 8 mayo de 2020, se viene desarrollando en condiciones normales de acuerdo a las directrices emanadas por los diferentes organismos del Estado, El Consejo Directivo, la Dirección General y la comunidad.



Yamile Quintero Meza  
Contadora Pública.  
Esp. Revisoría Fiscal Unilibre  
Esp. Gerencia Pública UIS

El Plan de Acción cuatrienal “Mejor conectados Ambientalmente” se viene ejecutando normalmente de acuerdo a la base de los resultados de la vigencia 2021. Entre ellos los logros más significativos del 2021: 1. Uso y valoración de la Biodiversidad y ecosistemas estratégicos, 2. Formulación Plan de ordenamiento del Recurso Hídrico quebrada la Gomez ubicada en los municipios de Sabana de Torres y Puerto Wilches 3. Memorando de entendimiento entre CAS y AUNAP (autoridad nacional de Acuicultura y Pesca) 4. Convenio CAS-DWA INPIRAGUA (La CAS cuenta con un convenio establecido con la autoridad Holandesa y Corredor del manatí antillano). 5. Programa interinstitucional Regional de Monitoreo del Recurso Hídrico PIRMA del CAS. 6. Acciones de Gestión Ambiental frente a los sectores productivos , cambio climático y Gestión de riesgo. 7. Restauración de suelos y reforestación. 8. Sustentabilidad alimentaria.



**YAMILE QUINTERO MEZA**

Revisor Fiscal CAS 2020-2023

TP 74737-T





**¡Más Cerca,**  
*Mejor conectados*  
**ambientalmente !**



**CAS**  
4.0



[www.cas.gov.co](http://www.cas.gov.co)



[contactenos@cas.gov.co](mailto:contactenos@cas.gov.co)