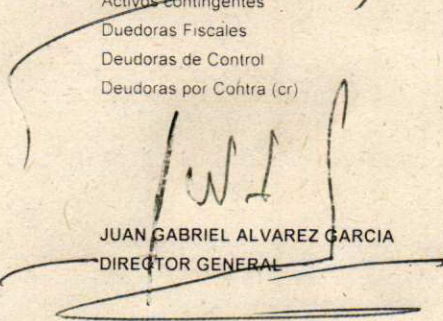




**CORPORACION AUTONOMA REGIONAL DE SANTANDER CAS**  
**ESTADO DE SITUACION FINANCIERA**  
**A 31 DE MAYO DE 2018**  
(Cifras en pesos)

Notas	ACTIVO	Periodo Actual Mayo-18 \$	Notas	PASIVO	Periodo Actual Mayo-18 \$
	<b>CORRIENTE (1)</b>	<b>43.735.977.648</b>		<b>CORRIENTE (4)</b>	<b>6.489.264.841</b>
3	Efectivo	40.818.062.513	8	Cuentas por pagar	419.612.663
	Inversiones	0	9	Beneficio a los empleados	435.601.801
4	Cuentas por cobrar	2.873.123.457	10	Provisiones	755.206.445
5	Inventarios	44.791.678	11	Otros pasivos	4.878.843.932
	<b>NO CORRIENTE (2)</b>	<b>34.097.944.741</b>		<b>NO CORRIENTE (5)</b>	<b>0</b>
6	Propiedades, planta y equipo	32.440.671.008		Prestamos por pagar	0
	Bienes de uso público e históricos y culturales	0		Cuentas por pagar	0
	Recursos naturales y del ambiente	0		Beneficio a los empleados	0
7	Otros activos	1.657.273.733		Provisiones	0
				Otros pasivos	0
	<b>TOTAL ACTIVO (3)</b>	<b>77.833.922.389</b>		<b>PATRIMONIO (7)</b>	<b>71.344.657.548</b>
			12	Capital Fiscal	65.764.628.883
				Resultado del Ejercicio	5.580.028.665
				<b>TOTAL PASIVO Y PATRIMONIO (8)</b>	<b>77.833.922.389</b>
20	<b>CUENTAS DE ORDEN DEUDORAS (9)</b>	<b>0</b>	20	<b>CUENTAS DE ORDEN ACREEDORAS (10)</b>	<b>0</b>
	Activos contingentes	77.965.699.655		Pasivos contingentes	184.666.055.492
	Deudoras Fiscales	0		Acreedoras Fiscales	0
	Deudoras de Control	1.623.150.040		Acreedoras de control	18.375.317.145
	Deudoras por Contra (cr)	-79.588.849.695		Acreedoras por Contra (db)	203.041.372.637


  
**JUAN GABRIEL ALVAREZ GARCIA**  
**DIRECTOR GENERAL**


  
**MONICA ROCIO SALAS CORZO**  
**CONTADOR GENERAL**  
T.P. No. 132929-T


  
**MAURICIO PATIÑO RICO**  
**REVISOR FISCAL**  
T.P. No. 70305-T

**CORPORACION AUTONOMA REGIONAL DE SANTANDER CAS**  
**ESTADO DE RESULTADO**  
**A 31 de MAYO DE 2018**  
**(Cifras en pesos)**

Notas	Cuentas	Periodo Actual Mayo-18 \$
	<b>INGRESOS OPERACIONALES (1)</b>	<b>13.157.991.794</b>
13	Ingresos Fiscales	12 357 739 249
	Venta de bienes	0
	Venta de servicios	0
	Transferencias y Subvenciones	0
	Recursos de Fondos de las entidades administradoras d	0
14	Operaciones Interinstitucionales	800 252 545
	<b>GASTOS OPERACIONALES (3)</b>	<b>10.077.632.188</b>
16	De administración y Operación	2 495 889 470
17	De Ventas	1 438 533 394
	Deterioro, Depreciación, Amortización y Provisión	274 612 088
	Transferencias	0
18	Gasto publico social	5 868 597 236
	De actividades y/o servicios especializados	0
	Operaciones interinstitucionales (Giradas)	0
	<b>EXCEDENTE (DÉFICIT) OPERACIONAL (4)</b>	<b>3.080.359.606</b>
	<b>OTROS INGRESOS (5)</b>	<b>2.527.650.844</b>
15	Otros ingresos	2 527 650 844
	<b>OTROS GASTOS (7)</b>	<b>27.981.785</b>
	Otros gastos	27 981 785
	<b>EXCEDENTES (DÉFICIT) ANTES DE AJUSTES POR IN</b>	<b>5.580.028.665</b>
	<b>EXCEDENTE O (DÉFICIT) DEL EJERCICIO</b>	<b>5.580.028.665</b>

  
**JUAN GABRIEL ALVAREZ GARCIA**  
**DIRECTOR GENERAL**

  
**MAURICIO PATINO RICO**  
**REVISOR FISCAL**  
**T.P 70305-T**

  
**MONICA ROCIO SALAS CORZO**  
**CONTADOR GENERAL**  
**T.P 132929-T**