

**INFORME AUSTERIDAD DEL GASTO  
TERCER TRIMESTRE  
JULIO A SEPTIEMBRE DE 2018.**

El Sistema de Control Interno, dentro de sus funciones es garantizar la eficacia, eficiencia y transparencia, en todas las operaciones, promoviendo y controlando, para la correcta ejecución de las funciones y actividades definidas para el logro de la misión institucional. Por lo anterior la Oficina de Control Interno presenta el informe de “**Austeridad y Eficiencia del Gasto Público**”, correspondiente al Tercer Trimestre de 2018 y comparativo 2017.

Decreto 1737 de 1998, Por el cual se expiden medidas de Austeridad y Eficiencia y se someten a condiciones especiales la asunción de compromisos por parte de las entidades públicas que manejan recursos del Tesoro Público.

Decreto 984 de 2012, Por el cual se modifica el artículo 22 del Decreto 1737 de 1998. Así: **Artículo 1°.** El artículo [22](#) del Decreto 1737 de 1998, quedará así:

**"Artículo 22.** Las oficinas de Control Interno verificarán en forma mensual el cumplimiento de estas disposiciones, como de las demás de restricción de gasto que continúan vigentes; estas dependencias prepararán y enviarán al representante legal de la entidad u organismo respectivo, un informe trimestral, que determine el grado de cumplimiento de estas disposiciones y las acciones que se deben tomar al respecto.

Los siguientes datos son suministrados por la Tesorería de la Corporación, la Dependencia de Bienes y Servicios, Talento Humano y el Sistema de Gestión Integrado SGI.

- 1. ADMINISTRACION DE PERSONAL:** Para el presente Trimestre la Corporación cuenta con Veinte (20) empleados de Carrera Administrativa, Cuarenta y Nueve (49) en Provisionalidad, Catorce (14) en Libre Nombramiento y Remoción, Un (1) Funcionario de Periodo y Dos (2) Vacantes. Para un total de Ochenta y Seis (86) Funcionarios.

| CONCEPTO                            | TRIMESTRE JULIO A SEPTIEMBRE DE 2018 | TRIMESTRE JULIO A SEPTIEMBRE 2017 | VARIACIÓN            |
|-------------------------------------|--------------------------------------|-----------------------------------|----------------------|
| <b>GASTOS DE PERSONAL</b>           | <b>\$ 754.806.473</b>                | <b>\$ 806.668.498</b>             | <b>-\$51.862.025</b> |
| Bonificación por servicios          | \$ 6.184.965                         | \$ 4.595.210                      | \$ 1.589.755         |
| Prima de Vacaciones                 | \$ 10.424.682                        | \$ 14.162.139                     | <b>-\$3.737.457</b>  |
| Prima de Navidad                    | \$0                                  | \$ 4.570.841                      | <b>-\$4.570.841</b>  |
| Prima Técnica                       | \$ 56.774.518                        | \$ 46.432.050                     | \$ 10.342.468        |
| Indemnización Vacaciones            | \$ 5.259.330                         | \$7.457.390                       | <b>-\$ 2.198.060</b> |
| Bonificación Especial de Recreación | \$ 1.270.487                         | \$ 1.738.118                      | <b>-\$467.631</b>    |
| Prima de Servicios                  | \$108.816.096                        | \$100.338.816                     | <b>\$8.477.280</b>   |
| Nómina                              | \$674.892.491                        | \$ 627.373.934                    | \$ 47.518.557        |



El comparativo del trimestre Julio a Septiembre de 2018 y Julio a Septiembre de 2017, muestra una variación menor en el gasto de la presente vigencia, dado que para este trimestre se presentan dos (2) vacantes.

2. **HONORARIOS:** El presente valor corresponde a los honorarios cancelados a los miembros del Consejo Directivo y Revisor Fiscal; durante el Tercer trimestre de la presente vigencia.

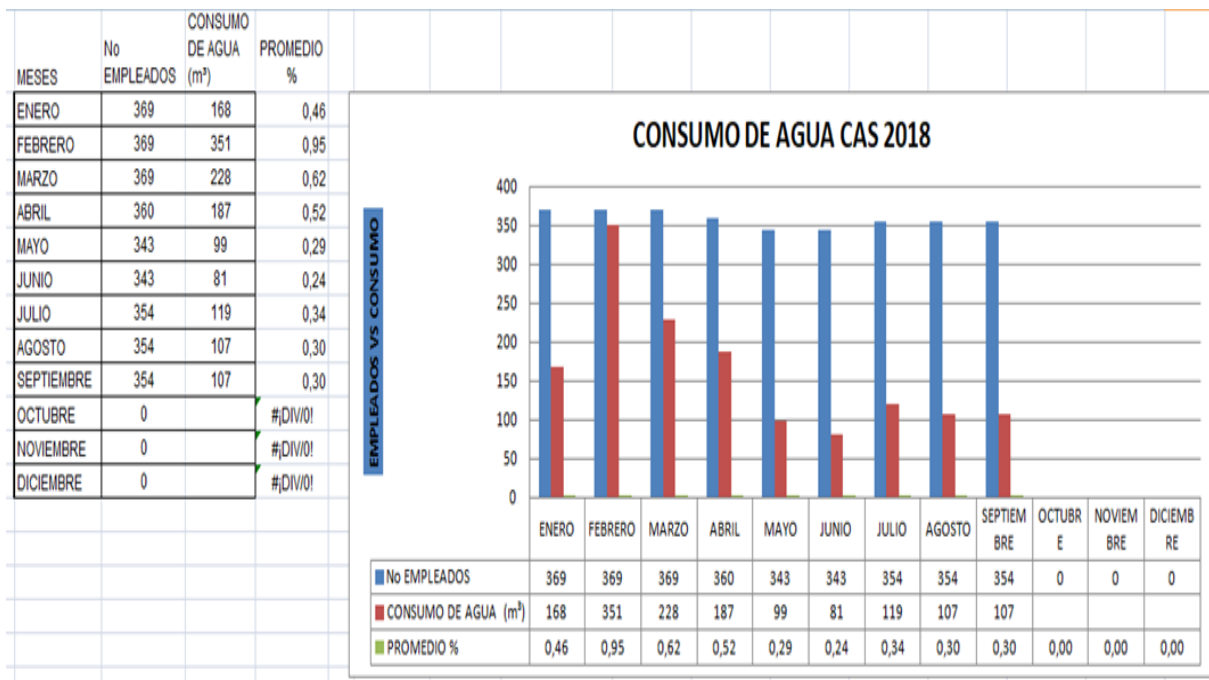
| CONCEPTO          | TRIMESTRE JULIO A SEPTIEMBRE DE 2018 | TRIMESTRE JULIO A SEPTIEMBRE DE 2017 | VARIACIÓN               |
|-------------------|--------------------------------------|--------------------------------------|-------------------------|
| <b>HONORARIOS</b> | \$2.659.760                          | \$ 7.504.028,00                      | <b>-\$ 4.844.268,00</b> |

Esta variación obedece al número de sesiones realizadas en el trimestre 2018, las cuales fueron Tres (3), sesiones por mes y a fecha 30 de Septiembre solo se ha cancelado un mes de Honorarios a diez (10) integrantes del Consejo Directivo. Los honorarios del Revisor Fiscal no fueron cobrados durante este trimestre 2018.

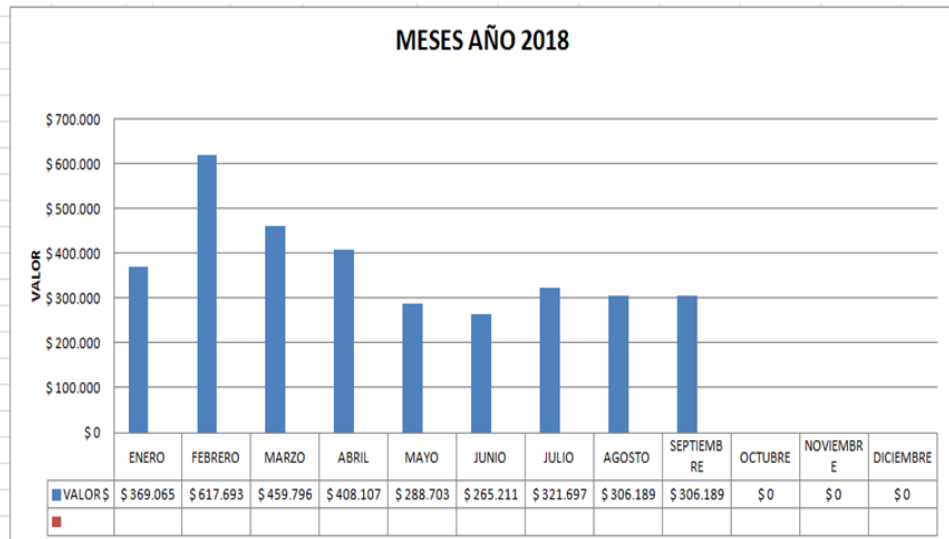
3. Este valor corresponde al Pago de Servicios Públicos del Segundo Trimestre de la presente vigencia y su comparativo 2017.

| CONCEPTO                                | TRIMESTRE JULIO A SEPTIEMBRE DE 2018 | TRIMESTRE JULIO A SEPTIEMBRE DE 2017 | VARIACIÓN         |
|---|--------------------------------------|--------------------------------------|-------------------|
| <b>SERVICIOS PÚBLICOS DOMICILIARIOS</b> | <b>\$38.983.459</b>                  | <b>\$39.559.000</b>                  | <b>-\$575.541</b> |
| Acueducto, Alcantarillado y aseo        | \$2.458.522                          | \$ 1.556.535                         | \$ 901.986        |
| Energía                                 | \$36.524.937                         | \$38.002.465                         | -\$1.477.528      |

Se refleja aumento en el consumo de Agua para este Trimestre 2018, lo que se sugiere realizar campañas de sensibilización para el uso y ahorro eficiente de este servicio; al personal que labora dentro de la Corporación.

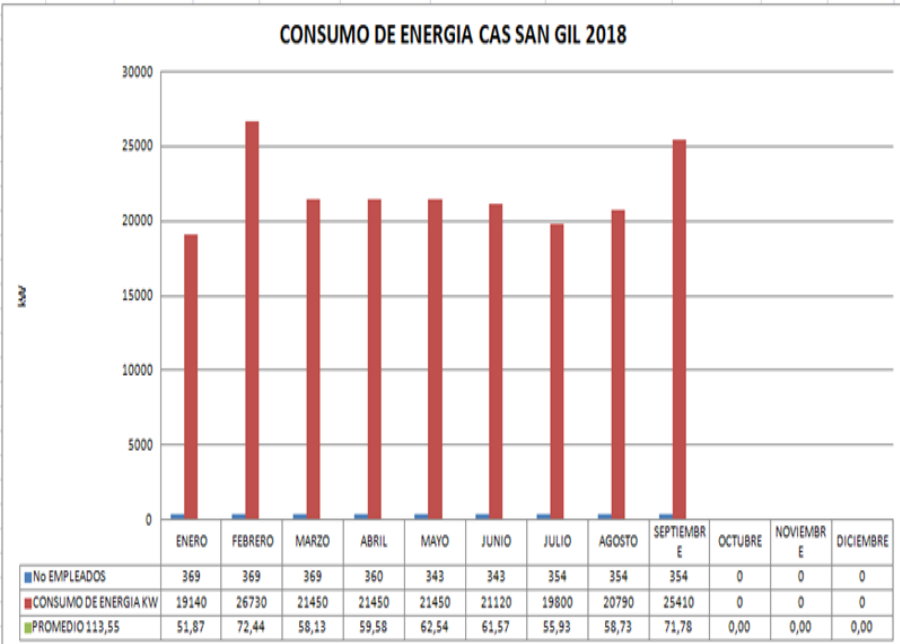


| MES        | VALOR \$   |
|------------|------------|
| ENERO      | \$ 369.065 |
| FEBRERO    | \$ 617.693 |
| MARZO      | \$ 459.796 |
| ABRIL      | \$ 408.107 |
| MAYO       | \$ 288.703 |
| JUNIO      | \$ 265.211 |
| JULIO      | \$ 321.697 |
| AGOSTO     | \$ 306.189 |
| SEPTIEMBRE | \$ 306.189 |
| OCTUBRE    | \$ 0       |
| NOVIEMBRE  | \$ 0       |
| DICIEMBRE  | \$ 0       |

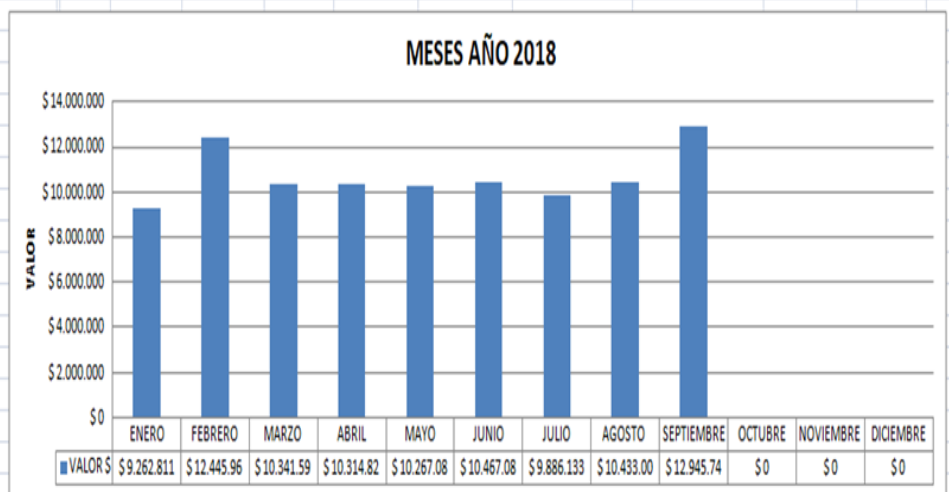


### CONSUMO DE ENERGÍA

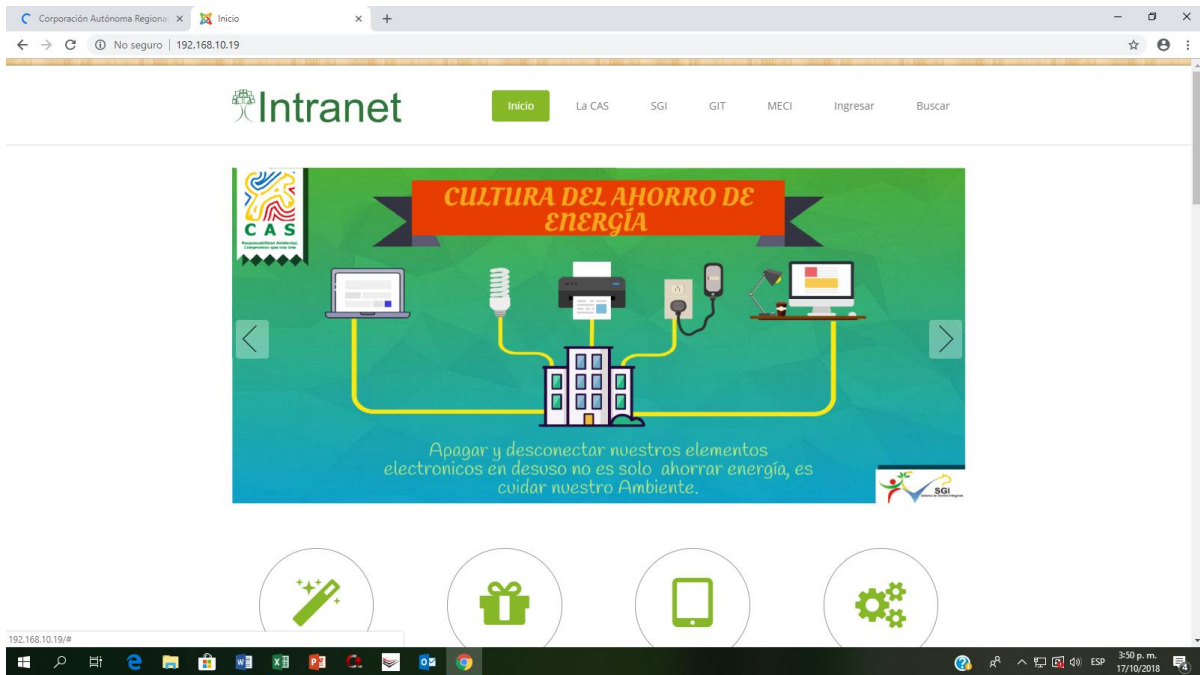
| MESES      | No EMPLEADOS | CONSUMO DE ENERGIA KW | PROMEDIO |
|------------|--------------|-----------------------|----------|
| ENERO      | 369          | 19140                 | 51,87    |
| FEBRERO    | 369          | 26730                 | 72,44    |
| MARZO      | 369          | 21450                 | 58,13    |
| ABRIL      | 360          | 21450                 | 59,58    |
| MAYO       | 343          | 21450                 | 62,54    |
| JUNIO      | 343          | 21120                 | 61,57    |
| JULIO      | 354          | 19800                 | 55,93    |
| AGOSTO     | 354          | 20790                 | 58,73    |
| SEPTIEMBRE | 354          | 25410                 | 71,78    |
| OCTUBRE    | 0            | 0                     | #DIV/0!  |
| NOVIEMBRE  | 0            | 0                     | #DIV/0!  |
| DICIEMBRE  | 0            | 0                     | #DIV/0!  |



| MES        | VALOR \$      |
|------------|---------------|
| ENERO      | \$ 9.262.811  |
| FEBRERO    | \$ 12.445.960 |
| MARZO      | \$ 10.341.591 |
| ABRIL      | \$ 10.314.825 |
| MAYO       | \$ 10.267.081 |
| JUNIO      | \$ 10.467.081 |
| JULIO      | \$ 9.886.133  |
| AGOSTO     | \$ 10.433.003 |
| SEPTIEMBRE | \$ 12.945.746 |
| OCTUBRE    | \$ 0          |
| NOVIEMBRE  | \$ 0          |
| DICIEMBRE  | \$ 0          |



Se refleja disminución en el consumo de este trimestre 2018, comparado con el mismo trimestre 2017, sin embargo se recomienda seguir con el ahorro y uso eficiente del consumo de energía, ya que las gráficas demuestran aumento del consumo en el mes de Septiembre. A pesar de que se realizan campañas de sensibilización en el intranet.



4. El valor del servicio de Internet y telefonía, corresponde a la Sede Principal de la Corporación y las seis (6) regionales las cuales son: Enlace Bucaramanga, Oficina de Apoyo Vélez, Guanentina, García Rovira, Comunera y De Mares.

| CONCEPTO                                      | TRIMESTRE JULIO A SEPTIEMBRE 2018 | TRIMESTRE JULIO A SEPTIEMBRE 2017 | VARIACIÓN           |
|---|-----------------------------------|-----------------------------------|---------------------|
| <b>TELEFONIA MOVIL E INTERNET</b>             | <b>\$ 93.768.140</b>              | <b>\$ 77.184.842,19</b>           | <b>\$16.583.297</b> |
| Telefonía: Colombia Telecom y Telebucaramanga | \$87.980.403                      | \$ 69.548.039                     | \$18.432.364        |
| Celular                                       | \$5.787.737                       | \$ 7.636.803                      | -\$1.849.066        |

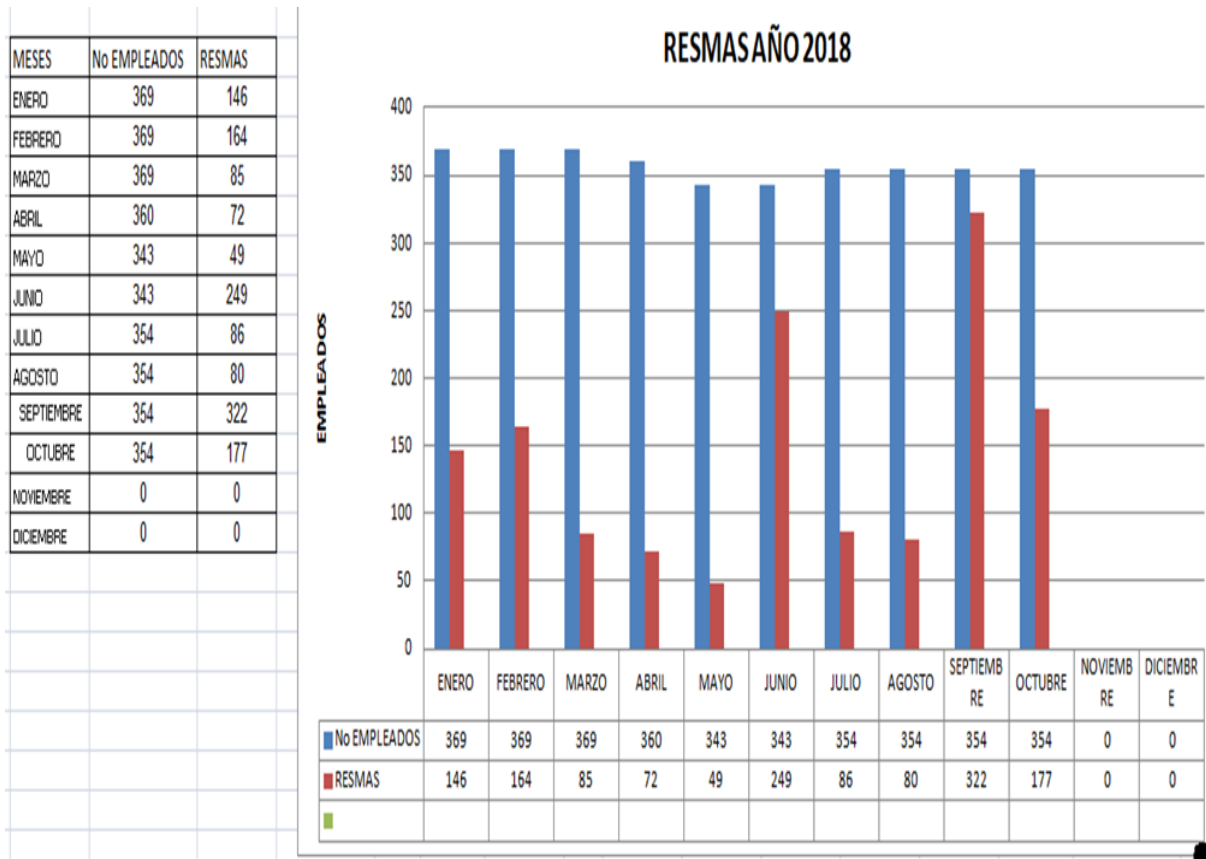
En el presente trimestre de 2018, se redujo cinco (5) líneas telefónicas: 1.línea 3208469035, 2. línea 3125668983, 3. línea 3208303719, 4. línea 3115930269, 5. línea 3223610339. Las siguientes líneas fueron reducidos los planes: 3134620125, 3212070444, 3108157696, 3204234772, 3115941820, 3102092555, 3204227263, 3106807295, 3204232363, 3223610364, 3112039075, 3223611568, 3203324712. Lo que obedece a la **disminución** del Gasto en el presente Trimestre.

5. Este valor corresponde al gasto de suministro de papelería, recargas y fotocopias del Tercer trimestre vigencia 2018. El cual es generado por la sede principal y las seis (6) regionales.



| CONCEPTO                         | TRIMESTRE JULIO A SEPTIEMBRE DE 2018 | TRIMESTRE JULIO A SEPTIEMBRE 2017 | VARIACIÓN           |
|----------------------------------|--------------------------------------|-----------------------------------|---------------------|
| <b>GASTOS GENERALES</b>          | <b>\$ 197.714.300</b>                | <b>\$133.800.000</b>              | <b>\$63.914.300</b> |
| Papelería, Fotocopias y recargas | \$ 197.714.300                       | \$133.800.000                     | \$63.914.300        |

El consumo de papel en el mes de Septiembre, sobrepasa el promedio del consumo mensual a la fecha. En el mes de Julio de la presente vigencia, se realiza compra de insumos de cafetería; lo que eleva el gasto comparado con el trimestre de la vigencia 2017.



6. Este valor corresponde a los gastos generados por los Dieciséis (16) vehículos de la Corporación y las Treinta y Una (31) Motocicleta; Los cuales están al servicio en la sede principal y las Seis (6) Regionales.

| CONCEPTO  | TRIMESTRE JULIO A SEPTIEMBRE DE 2018 | TRIMESTRE JULIO A SEPTIEMBRE 2017 | VARIACIÓN            |
|---|--------------------------------------|-----------------------------------|----------------------|
| <b>MANTENIMIENTO Y USO DE VEHÍCULOS</b>             | <b>\$175.800.000</b>                 | <b>\$2.352.100</b>                | <b>\$173.447.900</b> |
| Combustible, mantenimiento, repuestos y lubricantes | \$175.800.000                        | \$2.352.100                       | \$173.447.900        |

El valor reflejado en la variación del comparativo de los trimestres Julio a Septiembre 2017 y 2018, obedece al contrato de suministros para llantas dentro de la presente vigencia 2018. El cual fue cancelado en el mes de Septiembre de 2018. En este trimestre no se reflejan pagos de combustibles.

| VEHICULOS 2018 |                   |             |         |         |            |                |                       |              |
|----------------|-------------------|-------------|---------|---------|------------|----------------|-----------------------|--------------|
| ITEM           | MARCA             | CILINDR AJE | MOD ELO | PLACA   | SOAT       | TECNOM ECANICA | TIPO DE CONB USTIB LE | RESPOIN SBLE |
| 1              | SUZUKI            | 2393        | 2015    | OSE 540 | 24/09/2018 | VENCE 2021     | DIESE L               | ALMACE N     |
| 2              | TOYOTA            | 2500        | 2014    | OSE 541 | 24/09/2018 | VENCE 2020     | DIESE L               | FREDDY       |
| 3              | HAFEY             | 970         | 2008    | OSE 516 | 23/08/2018 | 22/04/2016     | GASOL INA             | ALMACE N     |
| 4              | INTERNACI ONAL    | 7636        | 2011    | OSE 526 | 19/02/2019 | 09/05/2018     | A.C.P. M              | DON JOSE     |
| 5              | CHEVROL ET        | 1590        | 2011    | OSE 525 | 12/10/2018 | 23/02/2018     | GASOL INA             | MALAGA       |
| 6              | CHEVROL ET DMAX   | 2999        | 2011    | OSE 523 | 12/10/2018 | 17/11/2018     | DIESE L               | ALMACE N     |
| 7              | TOYOTA PRADO GRIS | 3400        | 2007    | OSE 509 | 14/07/2018 | 05/08/2017     | EXTRA                 | DIRECCI ON   |
| 8              | SAMURAI           | 1300        | 2001    | OSE 497 | 20/06/2018 | 23/03/2018     | GASOL INA             | GUANEN TINA  |
| 9              | TOYOTA PRADO      | 3000        | 2013    | OSE 535 | 20/06/2018 | VENCE 2019     | DIESE L               | DIRECCI ON   |
| 10             | TOYOTA HALUX      | 2500        | 2013    | OSE 534 | 17/07/2018 | VENCE 2019     | DIESE L               | ALMACE N     |
| 11             | CHEVROL ET VITARA | 1590        | 2011    | OSE 524 | 12/10/2018 | 27/02/2018     | GASOL INA             | MARES        |
| 12             | CHEVROL ET VITARA | 1590        | 2011    | OSE 522 | 12/10/2018 | 20/02/2018     | GASOL INA             | VELEZ        |
| 13             | TOYOTA HILUX      | 2700        | 2013    | OSE 533 | 19/02/2019 | VENCE 2019     | GASOL INA             | ALMACE N     |
| 14             | KIA BUSETA        | 2700        | 2007    | CZR133  | 23/08/2018 | 25/11/2018     | DIESE L               | PLANEAC ION  |
| 15             | INTERNACI ONAL    | 4300        | 2011    | OSE 527 | 19/02/2019 | 09/03/2018     | DIESE L               | PLANEAC ION  |
| 16             | TOYOTA HILUX      | 2400        | 2018    | OKZ 245 | 16/01/2019 | N.A            | DIESE L               | ALMACE N     |



| Nº | MOTO   | PLACA  | CILINDRAJE | DEPENDENCIA | RESPONSABLE                | MODELO |
|----|--------|--------|------------|-------------|----------------------------|--------|
| 1  | YAMAHA | IRH95  | 125        | REG. MARES  | BIBIANA PAOLA GOMEZ CASTRO | 2007   |
| 2  | YAMAHA | GNL19C | 125        | REG.MARES   | BIBIANA PAOLA GOMEZ CASTRO | 2011   |
| 3  | YAMAHA | GNP43C | 125        | REG.MARES   | BIBIANA PAOLA GOMEZ CASTRO | 2011   |



www.cas.gov.co - Línea Gratuita 01 8000 917600

|    |        |        |     |                     |                               |      |   |
|----|--------|--------|-----|---------------------|-------------------------------|------|---|
| 4  | YAMAHA | GNL20C | 125 | REG.GUANENTINA      | DR. PEDRO DAVID BERDUGO       | 2011 |   |
| 5  | YAMAHA | HUO80D | 125 | REG.GUANENTINA      | DR. PEDRO DAVID BERDUGO       | 2017 |   |
| 6  | YAMAHA | GNP36C | 125 | REG. GUANENTINA     | DR. PEDRO DAVID BERDUGO       | 2011 |   |
| 7  | YAMAHA | GNP37C | 125 | REG.GUANENTINA      | DR. PEDRO DAVID BERDUGO       | 2011 |   |
| 8  | YAMAHA | IRH91  | 125 | OFERTA              | ING. IVAN JAVIER PEÑA AYALA   | 2007 |   |
| 9  | YAMAHA | IRH92  | 125 | OFERTA              | ING. IVAN JAVIER PEÑA AYALA   | 2007 |   |
| 10 | YAMAHA | GNL22C | 125 | OFERTA              | ING. IVAN JAVIER PEÑA AYALA   | 2011 |   |
| 11 | YAMAHA | IRH93  | 125 | AUTORIDAD AMBIENTAL | DR. RAUL PARRA DURAN          | 2007 |   |
| 12 | YAMAHA | HUO79D | 125 | AUTORIDAD AMBIENTAL | DR. RAUL PARRA DURAN          | 2017 |   |
| 13 | YAMAHA | GNL23C | 125 | REG.BUCARAMANGA     | LAURA CONSTANZA ACEVEDO PEREZ | 2011 |   |
| 14 | YAMAHA | IRH94  | 125 | REG.BUCARAMANGA     | LAURA CONSTANZA ACEVEDO PEREZ | 2007 |   |
| 15 | YAMAHA | HUO83D | 125 | REG.BUCARAMANGA     | LAURA CONSTANZA ACEVEDO PEREZ | 2017 |   |
| 16 | YAMAHA | SKV76B | 125 | REG.COMUNERA        | ING.WBEIMAR HERNANDO PEREZ    | 2010 |  |
| 17 | YAMAHA | SKV77B | 125 | REG.COMUNERA        | ING.WBEIMAR HERNANDO PEREZ    | 2010 |  |
| 18 | YAMAHA | HUO77D | 125 | REG.COMUNERA        | ING.WBEIMAR HERNANDO PEREZ    | 2017 |   |
| 19 | YAMAHA | HUO78D | 125 | REG.COMUNERA        | ING.WBEIMAR HERNANDO PEREZ    | 2017 |  |
| 20 | YAMAHA | GNP38C | 125 | REG. COMUNERA       | ING.WBEIMAR HERNANDO PEREZ    | 2011 |  |
| 21 | YAMAHA | SKV78B | 125 | REG.VELEZ           | LUIS EMILIO ATUESTA CORREA    | 2010 |  |
| 22 | YAMAHA | HUO82D | 125 | REG.VELEZ           | LUIS EMILIO ATUESTA CORREA    | 2017 |  |

|    |        |        |     |                    |                                |      |
|----|--------|--------|-----|--------------------|--------------------------------|------|
| 23 | YAMAHA | GNP39C | 125 | REG.VELEZ          | LUIS EMILIO ATUESTA CORREA     | 2011 |
| 24 | YAMAHA | GNP40C | 125 | REG.VELEZ          | LUIS EMILIO ATUESTA CORREA     | 2011 |
| 25 | YAMAHA | GNP41C | 125 | REG.VELEZ          | LUIS EMILIO ATUESTA CORREA     | 2011 |
| 26 | YAMAHA | GNL21C | 125 | REG. GARCIA ROVIRA | JAIRO RINCON HERNANDEZ         | 2011 |
| 27 | YAMAHA | HUO81D | 125 | REG.GARCIA ROVIRA  | JAIRO RINCON HERNANDEZ         | 2017 |
| 28 | YAMAHA | GNP35C | 125 | REG.GARCIA ROVIRA  | JAIRO RINCON HERNANDEZ         | 2011 |
| 29 | YAMAHA | IRH96  | 125 | REG.GARCIA ROVIRA  | JAIRO RINCON HERNANDEZ         | 2007 |
| 30 | YAMAHA | GNP44C | 125 | COBRO COATIVO      | ALVARO RUIZ MARTINEZ           | 2011 |
| 31 | YAMAHA | GNP42C | 125 | BIENES Y SERVICIOS | DR. JORGE ELICER LOPEZ VASQUEZ | 2011 |

**RELACION DE COMBUSTIBLE**

| CONSUMO DE JULIO/AGOSTO - 2018 BUCARAMANGA |           |         |           |            |
|--|-----------|---------|-----------|------------|
| PLACA                                      | PRODUCTO  | CONSUMO | VR. UNIT. | VALOR      |
| HUO79D                                     | CORRIENTE | 2,580   | \$ 8.760  | \$ 22.601  |
| HUO83D                                     | CORRIENTE | 24,962  | \$ 8.760  | \$ 218.668 |
| IRH91                                      | CORRIENTE | 8,482   | \$ 8.760  | \$ 74.303  |
| IRH92                                      | CORRIENTE | 3,075   | \$ 8.760  | \$ 26.937  |
| IRH94                                      | CORRIENTE | 31,681  | \$ 8.760  | \$ 277.526 |
| OSE533                                     | CORRIENTE | 12,702  | \$ 8.760  | \$ 111.270 |
| OSE540                                     | CORRIENTE | 27,882  | \$ 8.760  | \$ 244.247 |

| CONSUMO MES DE JULIO/AGOSTO SOCORRO |           |          |              |         |
|-------------------------------------|-----------|----------|--------------|---------|
| PLACA                               | PRODUCTO  | GALONES  | Vr. Unitario | VALOR   |
| GNP38C                              | CORRIENTE | 32,56579 | \$ 9.120     | 297.000 |
| HUO77D                              | CORRIENTE | 34,64912 | \$ 9.120     | 316.000 |
| HUO78D                              | CORRIENTE | 36,51316 | \$ 9.120     | 333.000 |
| HUO79D                              | CORRIENTE | 2,41228  | \$ 9.120     | 22.000  |
| IRH91                               | CORRIENTE | 1,64474  | \$ 9.120     | 15.000  |
| IRH92                               | CORRIENTE | 1,64474  | \$ 9.120     | 15.000  |
| SKV76B                              | CORRIENTE | 29,82456 | \$ 9.120     | 272.000 |
| SKV77B                              | CORRIENTE | 30,81140 | \$ 9.120     | 281.000 |

| CONSUMO MES DE JULIO/AGOSTO 2018 MALAGA MOTOS |           |         |              |            |
|---|-----------|---------|--------------|------------|
| PLACA   | PRODUCTO  | GALONES | Vr. Unitario | VALOR      |
| GNL21C  | CORRIENTE | 2,00    | \$ 9.750     | \$ 19.500  |
| GNP35C  | CORRIENTE | 2,00    | \$ 9.750     | \$ 19.500  |
| HUO81D  | CORRIENTE | 20,00   | \$ 9.750     | \$ 195.000 |
| IRH96   | CORRIENTE | 8,00    | \$ 9.750     | \$ 78.000  |



www.cas.gov.co - Línea Gratuita 01 8000 917600



| CONSUMO MES DE JULIO/AGOSTO 2018 VELEZ |           |          |          |            |
|--|-----------|----------|----------|------------|
| PLACA                                  | PRODUCTO  | GALONES  | VR. UNT. | VALOR      |
| GNL22C                                 | CORRIENTE | 1,05843  | \$ 9.448 | \$ 10.000  |
| GNP39C                                 | CORRIENTE | 8,14987  | \$ 9.448 | \$ 77.000  |
| GNP40C                                 | CORRIENTE | 10,58425 | \$ 9.448 | \$ 100.000 |
| GNP41C                                 | CORRIENTE | 6,56224  | \$ 9.448 | \$ 62.000  |
| HUO82D                                 | CORRIENTE | 10,58425 | \$ 9.448 | \$ 100.000 |
| IRH91                                  | CORRIENTE | 2,64606  | \$ 9.448 | \$ 25.000  |
| OSE522                                 | CORRIENTE | 98,37934 | \$ 9.448 | \$ 929.488 |

| CONSUMO DE JULIO/AGOSTO - 2018 BARRANCABERMEJA |           |          |           |              |
|--|-----------|----------|-----------|--------------|
| REMISION                                       | PRODUCTO  | CANTIDAD | Vr. Galón | VALOR        |
| GNL19C   | CORRIENTE | 27,3808  | \$ 9.167  | \$ 251.000   |
| GNP43C   | CORRIENTE | 21,8174  | \$ 9.167  | \$ 200.000   |
| IRH91  | CORRIENTE | 1,0910   | \$ 9.167  | \$ 10.001    |
| IRH92  | CORRIENTE | 2,1817   | \$ 9.167  | \$ 20.000    |
| IRH93  | CORRIENTE | 1,7130   | \$ 9.167  | \$ 15.703    |
| IRH95  | CORRIENTE | 27,0764  | \$ 9.167  | \$ 248.209   |
| OSE524   | CORRIENTE | 199,0468 | \$ 9.167  | \$ 1.824.662 |
| OSE533   | CORRIENTE | 43,2410  | \$ 9.167  | \$ 396.390   |

| CONSUMO MES DE JULIO/AGOSTO 2018 MALAGA VEHICULOS |           |         |              |            |
|---|-----------|---------|--------------|------------|
| PLACA   | PRODUCTO  | GALONES | Vr. Unitario | VALOR      |
| OSE509  | CORRIENTE | 11,28   | \$ 9.750     | \$ 109.980 |
| OSE525  | CORRIENTE | 56,62   | \$ 9.750     | \$ 552.045 |
| OSE533  | CORRIENTE | 11,80   | \$ 9.750     | \$ 115.050 |

**RECOMENDACIONES:**

- Se recomienda continuar con la sensibilización al personal de la Corporación en cuanto a los programas de uso, ahorro y eficiencia de Energía y Agua. Los cuales están establecidos dentro del Sistema de Gestión Integrado - SGI.
- Continuar con la política de ahorro de papel en el uso de reciclaje del mismo, utilizando el Principio del MECI el AUTOCONTROL imprimiendo así estrictamente lo necesario y utilizando los medios electrónicos para comunicaciones. Toda vez que en el mes de Septiembre de la presente vigencia se evidencia el consumo exagerado de resmas de papel.



*Adel F. Pacheco A.*

**ADEL FRANCISCO PACHECO ARRIETA**  
Jefe Oficina de Control Interno

Elaboró: Clara E.

[www.cas.gov.co](http://www.cas.gov.co) - Línea Gratuita 01 8000 917600