



# Corporación Autónoma Regional de Santander

Responsabilidad Ambiental, Compromiso de Todos

CORPORACIÓN AUTÓNOMA REGIONAL DE SANTANDER

RADICADO: 01671

SEDE PRINCIPAL SAN GIL

Tipo documento: INTERNO - EXTERNO Fecha: 2016-04-07

Hora: 17:43:44.2211 Folios: 1 Anexos:

Teléfonos de la Corporación: (037) 7240762 - 7238300

TODES POR UN NUEVO PAÍS

San Gil, abril 07 de 2016

O-OCI- 023-16

Doctora  
**NOHORA CRISTINA GUTIERREZ BARRERA**  
Gerente Departamental Colegiada Santander  
Carrera 20 No. 33-39  
Contraloría General de la República  
Bucaramanga, Santander

**ASUNTO: Informe Austeridad del Gasto correspondiente a los meses Enero, Febrero y Marzo de 2016.**

De manera atenta, me permito enviar para su conocimiento y fines pertinentes el informe de Austeridad del gasto correspondiente al primer trimestre del año: meses de Enero, Febrero y Marzo de 2016.

Adjunto al presente informe los anexos del 8 al 13 debidamente diligenciados.

Cordial saludo,

**EDWIN ALBERTO ÁVILA RAMOS**  
Jefe Oficina Control Interno



Anexo: Dieciocho (18) Folios  
Elaboró: Olga S.  
Revisó: Edwin A.  
Registro: D/Control Interno 2016//Memorandos

www.cas.gov.co - Línea Gratuita 01 8000 917600

OF. PRINCIPAL - SAN GIL  
Cra. 12 N° 9 - 06 / Tel: 7238300  
Barrio La Playa

BUCARAMANGA  
Cra. 26 N° 36 - 14 / Tel: 6459043  
Edif. Fénix Of. 501

BARRANCABERMEJA  
Clle. 49 N° 9 - 61 / Tel: 6212710  
Pasaje Popular  
Barrio el Comercio

MALAGA  
Clle. 12 N° 9 - 14 esq.  
Tel: 6617923  
Edif. Comparta Piso 3

SOCORRO  
Clle. 16 N° 12 - 36  
Tel: 7276109

VALLEZ  
Cra. 12 N° 9 - 06  
Tel: 7238300



*Archievo*

ANEXO Nº 10

INFORME SOBRE AUSTERIDAD Y EFICIENCIA DEL GASTO PUBLICO  
ASIGNACION Y USO DE TELEFONOS CELULARES

CONTRALORIA GENERAL DE LA REPUBLICA  
VIGILANCIA SOBRE LA AUSTERIDAD DEL GASTO PUBLICO  
INFORME SOBRE ASIGNACION Y USO DE TELEFONOS CELULARES

ENTIDAD CORPORACION AUTONOMA REGIONAL DE SANTANDER C.A.S  
JEFE DE CONTROL INTERNO EDWIN ALBERTO AVILA RAMOS

MES ENERO AÑO 2016

1. ASIGNACION Y USO DE TELEFONOS CELULARES (A U T C)

NUMERO (A)	RESPONSABLE (B)	CARGO (C)	VALOR AUTORIZADO	VALOR CONSUMO	VALOR	FECHA DE
			CONSUMO MENSUAL (D)	MENSUAL (E)	REINTEGRO (F)	REINTEGRO (G)
3108157696	C.A.S	DIRECCION GENERAL	90 423.60	82.967,34		
3108157697	C.A.S	DIRECCION GENERAL	90 423.60	82.967,34		
3102092555	C.A.S	BARRANCA	264.112.68	82.967,34		
3108157699	C.A.S	DIRECCION GENERAL	200 914.51	103.626,30		
3125668983	C.A.S	GUANENTINA	460 874.52	73.018,60		
3106807295	C.A.S	DIRECCION	91 017.52	82.967,34		
3102742600	C.A.S	DIRECCION	90 423.60	83.636,94		
3108157695	C.A.S	DIRECCION GENERAL	172 891.48	82.967,34		
3208303719	C.A.S	DIRECCION GENERAL	41 900.36	46.808,62		
3212070444	C.A.S	DIRECCION GENERAL	43 900.20	82.967,34		
3208469035	C.A.S	DIRECCION GENERAL	159 695.32	103.626,30		
3112132423	C.A.S	DIRECCION GENERAL	98 742.49	82.967,34		
3134601504	C.A.S	DIRECCION GENERAL	250 292.36	272.947,10		
3134620125	C.A.S	DIRECCION GENERAL	86 264.40	82.967,34		
3112058179	C.A.S	DIRECCION GENERAL	158 075.08	82.967,34		
3112039075	C.A.S	DIRECCION GENERAL	157 481.16	82.967,34		
3203324712	C.A.S	DIRECCION GENERAL	99 591.36	131.406,72		
3204234772	C.A.S	DIRECCION GENERAL	119 151.06	82.967,34		
3204227263	C.A.S	DIRECTOR	121 229.78	82.967,34		
3204232363	C.A.S	VELEZ	119 151.06	82.967,34		
3223610364	C.A.S	DIRECCION GENERAL	90 423.60	83.723,81		
3223611568	C.A.S	DIRECCION GENERAL	90 423.60	83.723,81		
3223610339	C.A.S	DIRECCION GENERAL	98 742.49	96.849,38		
<b>TOTALES</b>			<b>3.196.145,83</b>	<b>2.157.943,00</b>		

JEFE DE CONTROL INTERNO

## ANEXO Nº 11

**INFORME SOBRE AUSTERIDAD Y EFICIENCIA DEL GASTO PUBLICO  
ASIGNACION Y USO DE TELEFONOS FIJOS**

CONTRALORIA GENERAL DE LA REPUBLICA  
VIGILANCIA SOBRE LA AUSTERIDAD DEL GASTO PUBLICO  
INFORME SOBRE ASIGNACION Y USO DE TELEFONOS FIJOS

ENTIDAD

CORPORACION AUTONOMA REGIONAL DE SANTANDEF

JEFE DE CONTROL INTERNO

EDWIN ALBERTO AVILA RAMOS

MES

ENERO

AÑO

2016

1. ASIGNACION Y USO DE TELEFONOS FIJOS ( A U T F )

Nº (A)	Nº DE TELEFONO (B)	DEPENDENCIA (C)	VALOR TOTAL	VALOR PAGADO EN	% DE VARIACION
			PAGADO EN EL MES O PERIODO ANTERIOR (D)	EL MES O PERIODO INFORMADO (E)	VALOR RESPECTO DEL MES O PERIODO ANTERIOR (F)
1	7240762	INTERNET	12 894 526,00	12 890 763,00	0%
2	77240766	CAS	81 081,00	81 081,00	0%
3	77240762	CAS	55 869,00	111 638,00	0%
4	77240763	CAS	32 068,00	47 500,00	0%
5	77240765	CAS	75 547,00	75 547,00	0%
6	77247810	CAS	58 160,00	58 160,00	0%
7	77238925	CAS	58 160,00	116 320,00	0%
8	77235668	CAS	81 081,00	81 081,00	0%
9	77236814	CAS	81 081,00	81 081,00	0%
10	77276109	CAS	139 817,00	162 837,00	0%
11	77574011	CAS	237 441,00	237 435,00	0%
12	6212702/6212710	CAS		231 774,00	0%
13	18000000917600	CAS	144 883,00	155 900,00	0%
14	76617923	CAS	237 185,00	237 492,00	0%
15	6459043	CAS	113 240,00	131 710,00	0%
16	7238300	CAS	978 962,00	738 255,00	0%
17	6260128	CAS			0%
18	76256379	CAS	238 619,00		
19	76836277	CAS			
20	776261422	CAS			
21	77683677	CAS			
22	77273724	CAS			
TOTALES			15.507.720,00	15.438.574,00	

\_\_\_\_\_  
JEFE DE CONTROL INTERNO

## ANEXO N° 12

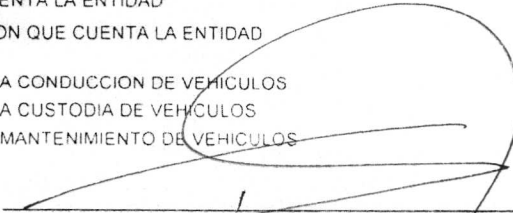
**INFORME SOBRE AUSTRERIDAD Y EFICIENCIA DEL GASTO PUBLICO  
ASIGNACION Y USO DE VEHICULOS OFICIALES**

CONTRALORIA GENERAL DE LA REPUBLICA  
VIGILANCIA SOBRE LA AUSTRERIDAD DEL GASTO PUBLICO  
INFORME SOBRE ASIGNACION Y USO DE VEHICULOS OFICIALES

ENTIDAD CORPORACION AUTONOMA REGIONAL DE SANTANDER C.A.S.  
JEFE DE CONTROL INTERNO EDWIN ALBERTO AVILA RAMOS

MES ENERO AÑO 2016

GASTOS GENERALES (G. G.)

CONCEPTO	VALOR PAGADO EN EL MES O PERIODO ANTERIOR (A)	VALOR PAGADO EN EL MES O PERIODO INFORMADO (B)	VALOR ACUMULADO PAGADO EN EL AÑO (C)	% DE VARIACION DEL VALOR PAGADO EN EL MES O PERIODO RESPECTO AL MES O PERIODO ANTERIOR (D)
<b>1. ADSQUISICION DE BIENES</b>				
1.1 COMPRA DE VEHICULOS				0%
<b>2. MATERIALES Y SUMINISTROS</b>				
2.1 LLANTAS REPUESTOS Y ACCESORIOS				0%
2.2 COMBUSTIBLES Y ACEITES	47 557 943,00	378.518,00	378 518,00	0%
3.1 MANTENIMIENTO DE VEHICULOS				0%
3.2 ARRENDAMIENTOS O ALQUILER DE GARAJES				0%
4.1 POLIZAS DE SEGUROS		185 990 770,0	185 990 770,00	0%
4.2 SOAT				0%
4.3 POLIZAS DE DAÑOS A TERCEROS				0%
<b>5. GASTOS DE DESPLAZAMIENTO</b>				
5.1 PEAJES	1 997 500,00	206 500,00	206 500,00	0%
<b>6. OTROS GASTOS</b>				
6.1 OTROS GASTOS ASOCIADOS AL PARQUE AUTOMOTOR				0%
<b>TOTALES</b>	<b>49.555.443,00</b>	<b>186.575.788,00</b>	<b>186.575.788,00</b>	<b>0%</b>
N° DE VEHICULOS CON QUE CUENTA LA ENTIDAD				17
N° DE VEHICULOS INACTIVOS CON QUE CUENTA LA ENTIDAD				1
N° DE PERSONAL ASOCIADO A LA CONDUCCION DE VEHICULOS				7
N° DE PERSONAL ASOCIADO A LA CUSTODIA DE VEHICULOS				1
N° DE PERSONAL ASOCIADO AL MANTENIMIENTO DE VEHICULOS				1
 <b>JEFE DE CONTROL INTERNO</b>				


ANEXO N° 13

INFORME SOBRE AUSTERIDAD Y EFICIENCIA DEL GASTO PUBLICO  
ADQUISICION DE INMUEBLES, MEJORAS Y MANTENIMIENTO

CONTRALORIA GENERAL DE LA REPUBLICA  
VIGILANCIA SOBRE LA AUSTERIDAD DEL GASTO PUBLICO  
INFORME SOBRE INMUEBLES, MANTENIMIENTO Y MEJORAS

ENTIDAD CORPORACION AUTONOMA REGIONAL DE SANTANDER C.A.S.  
JEFE DE CONTROL INTERNO EDWIN ALBERTO AVILA RAMOS

MES	ENERO		AÑO		2016
	VALOR PAGADO EN EL MES O PERIODO ANTERIOR	VALOR PAGADO EN EL MES O PERIODO INFORMADO	VALOR ACUMULADO PAGADO EN EL AÑO	% DE VARIACION DEL VALOR PAGADO EN EL MES O PERIODO RESPECTO AL MES O PERIODO ANTERIOR	
CONCEPTO	(A)	(B)	(C)	(D)	
1. COMPRA DE INMUEBLES					0
2. MANTENIMIENTO DE INMUEBLE					0
3. ADECUACIÓN DE INMUEBLES					0
4. MEJORAS DE INMUEBLES					0
5. OTROS					0
TOTALES					0

  
JEFE DE CONTROL INTERNO

ANEXO N° 8

INFORME SOBRE AUSTERIDAD Y EFICIENCIA DEL GASTO PUBLICO  
ADMINISTRACIÓN DE PERSONAL Y CONTRATACIÓN DE SERVICIOS PERSONALES

CONTRALORIA GENERAL DE LA REPUBLICA  
VIGILANCIA SOBRE LA AUSTERIDAD DEL GASTO PUBLICO  
INFORME DE ADMINISTRACIÓN DE PERSONAL Y CONTRATACIÓN DE SERVICIOS PERSONALES

ENTIDAD CORPORACION AUTONOMA REGIONAL DE SANTANDER  
JEFE DE CONTROL INTERNO EDWIN ALBERTO AVILA RAMOS

MES	ENERO		AÑO		2016
<b>1. GASTOS DE PERSONAL (G. P.)</b>					
CONCEPTO	VALOR DEL REGISTRO PRESUPUESTAL DEL MES O PERIODO INFORMADO (A)	VALOR PAGADO EN EL MES O PERIODO ANTERIOR (B)	VALOR PAGADO EN EL PERIODO INFORMADO (C)	VALOR ACUMULADO PAGADO EN EL AÑO (D)	% DE VARIACION DEL VALOR PAGADO EN EL MES O PERIODO RESPECTO AL MES O PERIODO ANTERIOR (E)
1.1 NOMINA	95.740.151,80	194.676.782,00	95.740.151,80	95.740.151,80	0,0%
1.2 HORAS EXTRAS Y DIAS FESTIVOS					0,0%
<b>TOTALES</b>	<b>95.740.151,80</b>	<b>194.676.782,00</b>	<b>95.740.151,80</b>	<b>95.740.151,80</b>	
<b>2. SERVICIOS PESONALES INDIRECTOS (S. P. I)</b>					
CONCEPTO	VALOR PAGADO EN EL MES O PERIODO ANTERIOR (F)	VALOR PAGADO EN EL MES O PERIODO INFORMADO (G)	VALOR ACUMULADO PAGADO EN EL AÑO (H)	% DE VARIACION DEL VALOR PAGADO EN EL MES O PERIODO RESPECTO AL MES ANTERIOR (I)	
2.1 PERSONAL SUPERNUMERARIO				0%	
2.2 REMUNERACIÓN DE SERVICIOS TECNICOS		3.264.000,00	11.760.000,00	11.760.000,00	0%
2.3 HONORARIOS		13.156.830,00	2.419.956,00	2.419.956,00	0%
2.4 JORNALES					0%
2.5 OTROS CONCEPTOS SER. PERSONALES INDIRECTOS S P I		3.657.998,00	1.518.401.885,00	1.518.401.885,00	0%
<b>TOTALES</b>		<b>20.078.828,00</b>	<b>1.532.581.841,00</b>	<b>1.532.581.841,00</b>	<b>0%</b>
3. N° DE PERSONAL DE PLANTA					87
4. N° DE PERSONAL CONTRATADO ACTUALMENTE					15
5. % DE PERSONAL CONTRATADO RESPECTO A LA PLANTA					

JEFE DE CONTROL INTERNO

ANEXO N° 9

INFORME SOBRE AUSTERIDAD Y EFICIENCIA DEL GASTO PUBLICO  
IMPRESOS, PUBLICIDAD Y PUBLICACIONES


CONTRALORIA GENERAL DE LA REPUBLICA  
VIGILANCIA SOBRE LA AUSTERIDAD DEL GASTO PUBLICO  
INFORME SOBRE IMPRESOS, PUBLICIDAD Y PUBLICACIONES

ENTIDAD CORPORACION AUTONOMA REGIONAL DE SANTANDER  
JEFE DE CONTROL INTERNO EDWIN ALBERTO AVILA RAMOS

MES ENERO AÑO 2016

1. IMPRESOS, PUBLICIDAD Y PUBLICACIONES I. P. P

CONCEPTO	VALOR PAGADO EN EL	VALOR PAGADO EN	VALOR	% DE VARIACION DEL
	MES O PERIODO	EL PERIODO	ACUMULADO	VALOR PAGADO EN EL MES
	ANTERIOR	INFORMADO	PAGADO EN EL	O PERIODO RESPECTO AL
	(A)	(B)	AÑO	MES O PERIODO ANTERIOR
			(C)	(D)
1.1 PUBLICACIONES	32.063.082,90	19.000.000,00	19.000.000,00	0,00%
1.2 FOTOCOPIAS Y O DUPLICADOS				0,00%
1.3 MATERIALES E IMPRESIONES				0,00%
1.4 AVISOS PUBLICITARIOS				0,00%
1.5 SUSCRIPCIONES				0,00%
1.6 ADQUISICION DE REVISTAS Y LIBROS				0,00%
1.7 OTROS GASTOS				0,00%
<b>TOTALES</b>	<b>32.063.082,90</b>	<b>19.000.000,00</b>	<b>19.000.000,00</b>	

  
 JEFE DE CONTROL INTERNO

ANEXO N° 8

**INFORME SOBRE AUSTERIDAD Y EFICIENCIA DEL GASTO PUBLICO  
ADMINISTRACIÓN DE PERSONAL Y CONTRATACION DE SERVICIOS PERSONALES**

CONTRALORIA GENERAL DE LA REPUBLICA  
VIGILANCIA SOBRE LA AUSTERIDAD DEL GASTO PUBLICO  
INFORME DE ADMINISTRACIÓN DE PERSONAL Y CONTRATACION DE SERVICIOS PERSONALES

ENTIDAD CORPORACION AUTONOMA REGIONAL DE SANTANDER  
JEFE DE CONTROL INTERNO EDWIN ALBERTO AVILA RAMOS

MES	FEBRERO		AÑO		2016
<b>1. GASTOS DE PERSONAL (G. P.)</b>					
CONCEPTO	VALOR DEL REGISTRO PRESUPUESTAL DEL MES O PERIODO INFORMADO (A)	VALOR PAGADO EN EL MES O PERIODO ANTERIOR (B)	VALOR PAGADO EN EL PERIODO INFORMADO (C)	VALOR ACUMULADO PAGADO EN EL AÑO (D)	% DE VARIACION DEL VALOR PAGADO EN EL MES O PERIODO RESPECTO AL MES O PERIODO ANTERIOR (E)
1.1 NOMINA	110.699.550,52	95.740.151,80	110.699.550,52	206.439.702,32	0,0%
1.2 HORAS EXTRAS Y DIAS FESTIVOS					0,0%
<b>TOTALES</b>	<b>110.699.550,52</b>	<b>95.740.151,80</b>	<b>110.699.550,52</b>	<b>206.439.702,32</b>	
<b>2. SERVICIOS PESONALES INDIRECTOS ( S. P. I )</b>					
CONCEPTO	VALOR PAGADO EN EL MES O PERIODO ANTERIOR (F)	VALOR PAGADO EN EL MES O PERIODO INFORMADO (G)	VALOR ACUMULADO PAGADO EN EL AÑO (H)	% DE VARIACION DEL VALOR PAGADO EN EL MES O PERIODO RESPECTO AL MES ANTERIOR (I)	
2.1 PERSONAL SUPERNUMERARIO					0%
2.2 REMUNERACION DE SERVICIOS TECNICOS		11.760.000,00		11.760.000,00	0%
2.3 HONORARIOS		2.419.956,00	71.027.592,00	73.447.548,00	0%
2.4 JORNALES					
2.5 OTROS CONCEPTOS SER. PERSONALES INDIRECTOS S P I		1.518.401.885,00	142.114.000,00	1.660.515.885,00	0%
<b>TOTALES</b>		<b>1.532.581.841,00</b>	<b>213.141.592,00</b>	<b>1.745.723.433,00</b>	<b>0%</b>
3. N° DE PERSONAL DE PLANTA					89
4. N° DE PERSONAL CONTRATADO ACTUALMENTE					182
5. % DE PERSONAL CONTRATADO RESPECTO A LA PLANTA					

\_\_\_\_\_  
JEFE DE CONTROL INTERNO



**ANEXO N° 9**

**INFORME SOBRE AUSTERIDAD Y EFICIENCIA DEL GASTO PUBLICO**  
**IMPRESOS, PUBLICIDAD Y PUBLICACIONES**

CONTRALORIA GENERAL DE LA REPUBLICA  
 VIGILANCIA SOBRE LA AUSTERIDAD DEL GASTO PUBLICO  
 INFORME SOBRE IMPRESOS, PUBLICIDAD Y PUBLICACIONES

ENTIDAD CORPORACION AUTONOMA REGIONAL DE SANTANDER  
 JEFE DE CONTROL INTERNO EDWIN ALBERTO AVILA RAMOS

MES FEBRERO AÑO 2016

**1. IMPRESOS, PUBLICIDAD Y PUBLICACIONES. I. P. P**

CONCEPTO	VALOR PAGADO EN EL	VALOR PAGADO EN	VALOR	% DE VARIACION DEL
	MES O PERIODO	EL PERIODO	ACUMULADO	VALOR PAGADO EN EL MES
	ANTERIOR	INFORMADO	PAGADO EN EL	O PERIODO RESPECTO AL
	(A)	(B)	AÑO	MES O PERIODO ANTERIOR
	(A)	(B)	(C)	(D)
1.1 PUBLICACIONES	19.000.000,00	15.500.000,00	34.500.000,00	0,00%
1.2 FOTOCOPIAS Y O DUPLICADOS				0,00%
1.3 MATERIALES E IMPRESIONES				0,00%
1.4 AVISOS PUBLICITARIOS				0,00%
1.5 SUSCRIPCIONES				0,00%
1.6 ADQUISICION DE REVISTAS Y LIBROS				0,00%
1.7 OTROS GASTOS				0,00%
<b>TOTALES</b>	<b>19.000.000,00</b>	<b>15.500.000,00</b>	<b>34.500.000,00</b>	

\_\_\_\_\_  
 JEFE DE CONTROL INTERNO

ANEXO N° 10

INFORME SOBRE AUSTERIDAD Y EFICIENCIA DEL GASTO PUBLICO  
ASIGNACION Y USO DE TELEFONOS CELULARES

CONTRALORIA GENERAL DE LA REPUBLICA  
VIGILANCIA SOBRE LA AUSTERIDAD DEL GASTO PUBLICO  
INFORME SOBRE ASIGNACION Y USO DE TELEFONOS CELULARES

ENTIDAD CORPORACION AUTONOMA REGIONAL DE SANTANDER C A S  
JEFE DE CONTROL INTERNO EDWIN ALBERTO AVILA RAMOS

MES FEBRERO AÑO 2016

1. ASIGNACION Y USO DE TELEFONOS CELULARES ( A U T C )

NUMERO (A)	RESPONSABLE (B)	CARGO (C)	VALOR AUTORIZADO	VALOR CONSUMO	VALOR	FECHA DE
			CONSUMO MENSUAL (D)	MENSUAL (E)	REINTEGRO (F)	REINTEGRO (G)
3108157696	C.A.S.	DIRECCION GENERAL	90.423,60	82.084,80		
3108157697	C.A.S.	DIRECCION GENERAL	90.423,60	82.084,80		
3102092555	C.A.S.	BARRANCA	264.112,68	82.084,80		
3108157699	C.A.S.	DIRECCION GENERAL	200.914,51	102.524,00		
3125668983	C.A.S.	GUANENTINA	460.874,52	72.242,00		
3106807295	C.A.S.	DIRECCION	91.017,52	82.084,80		
3102742600	C.A.S.	DIRECCION	90.423,60	82.084,80		
3108157695	C.A.S.	DIRECCION GENERAL	172.891,48	82.084,80		
3208303719	C.A.S.	DIRECCION GENERAL	41.900,36	46.310,68		
3212070444	C.A.S.	DIRECCION GENERAL	43.900,20	82.084,80		
3208469035	C.A.S.	DIRECCION GENERAL	159.695,32	102.524,00		
3112132423	C.A.S.	DIRECCION GENERAL	98.742,49	82.084,80		
3134601504	C.A.S.	DIRECCION GENERAL	250.292,36	270.156,80		
3134620125	C.A.S.	DIRECCION GENERAL	86.264,40	82.084,80		
3112058179	C.A.S.	DIRECCION GENERAL	158.075,08	82.084,80		
3112039075	C.A.S.	DIRECCION GENERAL	157.481,16	82.084,80		
3203324712	C.A.S.	DIRECCION GENERAL	99.591,36	220.317,32		
3204234772	C.A.S.	DIRECCION GENERAL	119.151,06	82.084,80		
3204227263	C.A.S.	DIRECTOR	121.229,78	82.084,80		
3204232363	C.A.S.	VELEZ	119.151,06	82.084,80		
3223610364	C.A.S.	DIRECCION GENERAL	90.423,60	82.084,80		
3223611568	C.A.S.	DIRECCION GENERAL	90.423,60	82.084,80		
3223610339	C.A.S.	DIRECCION GENERAL	98.742,49	94.953,40		

3.196.145,83      2.222.385,00

TOTALES

JEFE DE CONTROL INTERNO

## ANEXO N° 11

**INFORME SOBRE AUSTRERIDAD Y EFICIENCIA DEL GASTO PUBLICO**  
**ASIGNACION Y USO DE TELEFONOS FIJOS**

CONTRALORIA GENERAL DE LA REPUBLICA  
 VIGILANCIA SOBRE LA AUSTRERIDAD DEL GASTO PUBLICO  
 INFORME SOBRE ASIGNACION Y USO DE TELEFONOS FIJOS

ENTIDAD

CORPORACION AUTONOMA REGIONAL DE SANTANDEF

JEFE DE CONTROL INTERNO EDWIN ALBERTO AVILA RAMOS

MES

FEBRERO

AÑO

2016

1. ASIGNACION Y USO DE TELEFONOS FIJOS ( A U T F )

N° (A)	N° DE TELEFONO (B)	DEPENDENCIA (C)	VALOR TOTAL	VALOR PAGADO EN	% DE VARIACION
			PAGADO EN EL MES O PERIODO ANTERIOR (D)	EL MES O PERIODO INFORMADO (E)	VALOR RESPECTO DEL MES O PERIODO ANTERIOR (F)
1	7240762	INTERNET	12.890.763,00	12.890.763,00	0%
2	77240766	CAS	81.081,00	81.081,00	0%
3	77240762	CAS	111.638,00	43.503,00	0%
4	77240763	CAS	47.500,00	28.954,00	0%
5	77240765	CAS	75.547,00	75.547,00	0%
6	77247810	CAS	58.160,00	58.160,00	0%
7	77238925	CAS	116.320,00	58.160,00	0%
8	77235668	CAS	81.081,00	81.081,00	0%
9	77236814	CAS	81.081,00	81.081,00	0%
10	77276109	CAS	162.837,00	94.972,00	0%
11	77574011	CAS	237.435,00	234.662,00	0%
12	6212702/6212710	CAS	231.774,00		0%
13	18000000917600	CAS	155.900,00	147.531,00	0%
14	76617923	CAS	237.492,00	237.456,00	0%
15	6459043	CAS		130.910,00	0%
16	7238300	CAS	738.255,00		
17	6260128	CAS			0%
18	76256379	CAS			
19	76836277	CAS		362.269,00	
20	76212702	CAS		235.010,00	
21	77683677	CAS			
22	77273724	CAS			
TOTALES			15.306.864,00	14.841.140,00	

\_\_\_\_\_  
 JEFE DE CONTROL INTERNO

## ANEXO N° 12

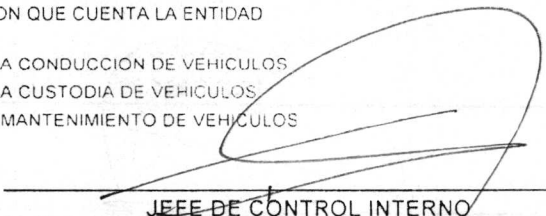
**INFORME SOBRE AUSTRERIDAD Y EFICIENCIA DEL GASTO PUBLICO  
ASIGNACION Y USO DE VEHICULOS OFICIALES**

CONTRALORIA GENERAL DE LA REPUBLICA  
VIGILANCIA SOBRE LA AUSTRERIDAD DEL GASTO PUBLICO  
INFORME SOBRE ASIGNACION Y USO DE VEHICULOS OFICIALES

ENTIDAD CORPORACION AUTONOMA REGIONAL DE SANTANDER C.A.S.  
JEFE DE CONTROL INTERNO EDWIN ALBERTO AVILA RAMOS

MES FEBRERO AÑO 2016

GASTOS GENERALES (G. G.)

CONCEPTO	VALOR PAGADO EN EL MES O PERIODO ANTERIOR (A)	VALOR PAGADO EN EL MES O PERIODO INFORMADO (B)	VALOR ACUMULADO PAGADO EN EL AÑO (C)	% DE VARIACION DEL VALOR PAGADO EN EL MES O PERIODO RESPECTO AL MES O PERIODO ANTERIOR (D)
<b>1. ADQUISICION DE BIENES</b>				
1.1 COMPRA DE VEHICULOS				0%
<b>2. MATERIALES Y SUMINISTROS</b>				
2.1 LLANTAS REPUESTOS Y ACCESORIOS				0%
2.2 COMBUSTIBLES Y ACEITES	378.518,00	3.485.000,00	3.863.518,00	0%
3.1 MANTENIMIENTO DE VEHICULOS				0%
3.2 ARRENDAMIENTOS O ALQUILER DE GARAJES				
4.1 POLIZAS DE SEGUROS	185.990.770,0		185.990.770,00	0%
4.2 SOAT				0%
4.3 POLIZAS DE DAÑOS A TERCEROS				0%
<b>5. GASTOS DE DESPLAZAMIENTO</b>				
5.1 PEAJES	206.500,00	1.383.200,00	1.589.700,00	0%
<b>6. OTROS GASTOS</b>				
6.1 OTROS GASTOS ASOCIADOS AL PARQUE AUTOMOTOR				0%
<b>TOTALES</b>	<b>186.575.788,00</b>	<b>4.868.200,00</b>	<b>191.443.988,00</b>	<b>0%</b>
N° DE VEHICULOS CON QUE CUENTA LA ENTIDAD				17
N° DE VEHICULOS INACTIVOS CON QUE CUENTA LA ENTIDAD				1
N° DE PERSONAL ASOCIADO A LA CONDUCCION DE VEHICULOS				7
N° DE PERSONAL ASOCIADO A LA CUSTODIA DE VEHICULOS				1
N° DE PERSONAL ASOCIADO AL MANTENIMIENTO DE VEHICULOS				1
 <b>JEFE DE CONTROL INTERNO</b>				


ANEXO N° 13

INFORME SOBRE AUSTERIDAD Y EFICIENCIA DEL GASTO PUBLICO  
ADQUISICION DE INMUEBLES, MEJORAS Y MANTENIMIENTO

CONTRALORIA GENERAL DE LA REPUBLICA  
VIGILANCIA SOBRE LA AUSTERIDAD DEL GASTO PUBLICO  
INFORME SOBRE INMUEBLES, MANTENIMEINTO Y MEJORAS

ENTIDAD CORPORACION AUTONOMA REGIONAL DE SANTANDER C.A.S.  
JEFE DE CONTROL INTERNO EDWIN ALBERTO AVILA RAMOS

MES	FEBRERO	AÑO			2016
CONCEPTO	VALOR PAGADO EN EL MES O PERIODO ANTERIOR (A)	VALOR PAGADO EN EL MES O PERIODO INFORMADO (B)	VALOR ACUMULADO PAGADO EN EL AÑO (C)	% DE VARIACION DEL VALOR PAGADO EN EL MES O PERIODO RESPECTO AL MES O PERIODO ANTERIOR (D)	
1. COMPRA DE INMUEBLES					0
2. MANTENIMIENTO DE INMUEBLE					0
3. ADECUACIÓN DE INMUEBLES					0
4. MEJORAS DE INMUEBLES					0
5. OTROS					0
TOTALES					0

  
JEFE DE CONTROL INTERNO

ANEXO N° 8

**INFORME SOBRE AUSTERIDAD Y EFICIENCIA DEL GASTO PUBLICO  
ADMINISTRACIÓN DE PERSONAL Y CONTRATACIÓN DE SERVICIOS PERSONALES**

CONTRALORIA GENERAL DE LA REPUBLICA  
VIGILANCIA SOBRE LA AUSTERIDAD DEL GASTO PUBLICO  
INFORME DE ADMINISTRACIÓN DE PERSONAL Y CONTRATACIÓN DE SERVICIOS PERSONALES

ENTIDAD CORPORACION AUTONOMA REGIONAL DE SANTANDER  
JEFE DE CONTROL INTERNO EDWIN ALBERTO AVILA RAMOS

MES	MARZO	AÑO				2016
<b>1. GASTOS DE PERSONAL ( G. P. )</b>						
CONCEPTO	VALOR DEL REGISTRO PRESUPUESTAL DEL MES O PERIODO INFORMADO (A)	VALOR PAGADO EN EL MES O PERIODO ANTERIOR (B)	VALOR PAGADO EN EL PERIODO INFORMADO (C)	VALOR ACUMULADO PAGADO EN EL AÑO (D)	% DE VARIACION DEL VALOR PAGADO EN EL MES O PERIODO RESPECTO AL MES O PERIODO ANTERIOR (E)	
1.1 NOMINA	107.565.197,32	110.699.550,52	107.565.197,32	314.004.899,64	0,0%	
1.2 HORAS EXTRAS Y DIAS FESTIVOS					0,0%	
<b>TOTALES</b>	<b>107.565.197,32</b>	<b>110.699.550,52</b>	<b>107.565.197,32</b>	<b>314.004.899,64</b>		
<b>2. SERVICIOS PESONALES INDIRECTOS ( S. P. I )</b>						
CONCEPTO	VALOR PAGADO EN EL MES O PERIODO ANTERIOR (F)	VALOR PAGADO EN EL MES O PERIODO INFORMADO (G)	VALOR ACUMULADO PAGADO EN EL AÑO (H)	% DE VARIACION DEL VALOR PAGADO EN EL MES O PERIODO RESPECTO AL MES ANTERIOR (I)		
2.1 PERSONAL SUPERNUMERARIO	-	-	-	-	0%	
2.2 REMUNERACIÓN DE SERVICIOS TECNICOS	-	12.000.000,00	23.760.000,00	23.760.000,00	0%	
2.3 HONORARIOS	-	71.027.592,00	23.979.912,00	97.427.460,00	0%	
2.4 JORNALES	-	-	-	-	0%	
2.5 OTROS CONCEPTOS SER. PERSONALES INDIRECTOS S P I	142.114.000,00	125.219.000,00	1.785.734.885,00	1.785.734.885,00	0%	
<b>TOTALES</b>	<b>142.114.000,00</b>	<b>161.198.912,00</b>	<b>1.906.922.345,00</b>	<b>1.906.922.345,00</b>		
3. N° DE PERSONAL DE PLANTA						88
4. N° DE PERSONAL CONTRATADO ACTUALMENTE						256
5. % DE PERSONAL CONTRATADO RESPECTO A LA PLANTA						

JEFE DE CONTROL INTERNO

ANEXO N° 9

INFORME SOBRE AUSTRERIDAD Y EFICIENCIA DEL GASTO PUBLICO  
IMPRESOS, PUBLICIDAD Y PUBLICACIONES

CONTRALORIA GENERAL DE LA REPUBLICA  
VIGILANCIA SOBRE LA AUSTRERIDAD DEL GASTO PUBLICO  
INFORME SOBRE IMPRESOS, PUBLICIDAD Y PUBLICACIONES

ENTIDAD CORPORACION AUTONOMA REGIONAL DE SANTANDER  
JEFE DE CONTROL INTERNO EDWIN ALBERTO AVILA RAMOS

MES MARZO AÑO 2016

1. IMPRESOS, PUBLICIDAD Y PUBLICACIONES I. P. P

CONCEPTO	VALOR PAGADO EN EL	VALOR PAGADO EN	VALOR	% DE VARIACION DEL
	MES O PERIODO	EL PERIODO	ACUMULADO	VALOR PAGADO EN EL MES
	ANTERIOR	INFORMADO	PAGADO EN EL	O PERIODO RESPECTO AL
	(A)	(B)	AÑO	MES O PERIODO ANTERIOR
	(A)	(B)	(C)	(D)
1.1 PUBLICACIONES	15.500.000,00	-	34.500.000,00	0,00%
1.2 FOTOCOPIAS Y O DUPLICADOS				0,00%
1.3 MATERIALES E IMPRESIONES				0,00%
1.4 AVISOS PUBLICITARIOS				0,00%
1.5 SUSCRIPCIONES				0,00%
1.6 ADQUISICION DE REVISTAS Y LIBROS				0,00%
1.7 OTROS GASTOS				0,00%
<b>TOTALES</b>	<b>15.500.000,00</b>	<b>0,00</b>	<b>34.500.000,00</b>	

\_\_\_\_\_  
JEFE DE CONTROL INTERNO

**ANEXO N° 10**

**INFORME SOBRE AUSTERIDAD Y EFICIENCIA DEL GASTO PUBLICO**  
**ASIGNACION Y USO DE TELEFONOS CELULARES**

CONTRALORIA GENERAL DE LA REPUBLICA  
 VIGILANCIA SOBRE LA AUSTERIDAD DEL GASTO PUBLICO  
 INFORME SOBRE ASIGNACION Y USO DE TELEFONOS CELULARES

ENTIDAD **CORPORACION AUTONOMA REGIONAL DE SANTANDER C.A.S.**  
 JEFE DE CONTROL INTERNO **EDWIN ALBERTO AVILA RAMOS**

MES **MARZO** AÑO **2016**

**1. ASIGNACION Y USO DE TELEFONOS CELULARES (A U T C)**

NUMERO (A)	RESPONSABLE (B)	CARGO (C)	VALOR AUTORIZADO	VALOR CONSUMO	VALOR	FECHA DE
			CONSUMO MENSUAL (D)	MENSUAL (E)	REINTEGRO (F)	REINTEGRO (G)
3108157696	C.A.S.	DIRECCION GENERAL	90.423,60	82.084,80		
3108157697	C.A.S.	DIRECCION GENERAL	90.423,60	82.084,80		
3102092555	C.A.S.	BARRANCA	264.112,68	82.084,80		
3108157699	C.A.S.	DIRECCION GENERAL	200.914,51	102.524,00		
3125668983	C.A.S.	GUARENTINA	460.874,52	72.242,75		
3106807295	C.A.S.	DIRECCION	91.017,52	82.084,80		
3102742600	C.A.S.	DIRECCION	90.423,60	82.084,80		
3108157695	C.A.S.	DIRECCION GENERAL	172.891,48	82.084,80		
3208303719	C.A.S.	DIRECCION GENERAL	41.900,36	46.310,68		
3212070444	C.A.S.	DIRECCION GENERAL	43.900,20	82.084,80		
3208469035	C.A.S.	DIRECCION GENERAL	159.695,32	102.524,00		
3112132423	C.A.S.	DIRECCION GENERAL	98.742,49	82.084,80		
3134601504	C.A.S.	DIRECCION GENERAL	250.292,36	270.156,80		
3134620125	C.A.S.	DIRECCION GENERAL	86.264,40	82.084,80		
3112058179	C.A.S.	DIRECCION GENERAL	158.075,08	82.084,80		
3112039075	C.A.S.	DIRECCION GENERAL	157.481,16	82.084,80		
3203324712	C.A.S.	DIRECCION GENERAL	99.591,36	169.130,57		
3204234772	C.A.S.	DIRECCION GENERAL	119.151,06	82.084,80		
3204227263	C.A.S.	DIRECTOR	121.229,78	82.084,80		
3204232363	C.A.S.	VELEZ	119.151,06	82.084,80		
3223610364	C.A.S.	DIRECCION GENERAL	90.423,60	82.084,80		
3223611568	C.A.S.	DIRECCION GENERAL	90.423,60	82.084,80		
3223610339	C.A.S.	DIRECCION GENERAL	98.742,49	94.954,40		
<b>TOTALES</b>			<b>3.196.145,83</b>	<b>2.171.200,00</b>		

\_\_\_\_\_  
 JEFE DE CONTROL INTERNO



## ANEXO N° 11

**INFORME SOBRE AUSTERIDAD Y EFICIENCIA DEL GASTO PUBLICO  
ASIGNACION Y USO DE TELEFONOS FIJOS**

CONTRALORIA GENERAL DE LA REPUBLICA  
VIGILANCIA SOBRE LA AUSTERIDAD DEL GASTO PUBLICO  
INFORME SOBRE ASIGNACION Y USO DE TELEFONOS FIJOS

ENTIDAD CORPORACION AUTONOMA REGIONAL DE SANTANDEF  
JEFE DE CONTROL INTERNO EDWIN ALBERTO AVILA RAMOS

MES MARZO AÑO 2016  
1. ASIGNACION Y USO DE TELEFONOS FIJOS ( A U T F )

N° (A)	N° DE TELEFONO (B)	DEPENDENCIA (C)	VALOR TOTAL	VALOR PAGADO EN	% DE VARIACION
			PAGADO EN EL MES O PERIODO ANTERIOR (D)	EL MES O PERIODO INFORMADO (E)	VALOR RESPECTO DEL MES O PERIODO ANTERIOR (F)
1	7240762	INTERNET	12.890.763,00	12.890.763,00	0%
2	77240766	C.A.S.	81.081,00	81.081,00	0%
3	77240762	C.A.S.	43.503,00	42.838,00	0%
4	77240763	C.A.S.	28.954,00	28.824,00	0%
5	77240765	C.A.S.	75.547,00	75.547,00	0%
6	77247810	C.A.S.	58.160,00	58.160,00	0%
7	77238925	C.A.S.	58.160,00	58.160,00	0%
8	77235668	C.A.S.	81.081,00	81.081,00	0%
9	77236814	C.A.S.	81.081,00	81.081,00	0%
10	77276109	C.A.S.	94.972,00		0%
11	77574011	C.A.S.	234.662,00	237.439,00	0%
12	6212702/6212710	C.A.S.		231.774,00	0%
13	18000000917600	C.A.S.	147.531,00	99.532,00	0%
14	76617923	C.A.S.	237.456,00	237.454,00	0%
15	6459043	C.A.S.	130.910,00	131.090,00	0%
16	7238300	C.A.S.			
17	6260128	C.A.S.			
18	76256379	C.A.S.			0%
19	76836277	C.A.S.	362.269,00	306.992,00	
20	76212702	C.A.S.	235.010,00	231.774,00	
21	77683677	C.A.S.			
22	77273724	C.A.S.			
<b>TOTALES</b>			<b>14.841.140,00</b>	<b>14.873.590,00</b>	

JEFE DE CONTROL INTERNO

## ANEXO N° 12


**INFORME SOBRE AUSTERIDAD Y EFICIENCIA DEL GASTO PUBLICO  
ASIGNACION Y USO DE VEHICULOS OFICIALES**

CONTRALORIA GENERAL DE LA REPUBLICA  
VIGILANCIA SOBRE LA AUSTERIDAD DEL GASTO PUBLICO  
INFORME SOBRE ASIGNACION Y USO DE VEHICULOS OFICIALES

ENTIDAD CORPORACION AUTONOMA REGIONAL DE SANTANDER C.A.S.  
JEFE DE CONTROL INTERNO EDWIN ALBERTO AVILA RAMOS

MES MARZO AÑO 2016

GASTOS GENERALES (G. G.)

CONCEPTO	VALOR PAGADO EN EL MES O PERIODO ANTERIOR (A)	VALOR PAGADO EN EL MES O PERIODO INFORMADO (B)	VALOR ACUMULADO PAGADO EN EL AÑO (C)	% DE VARIACION DEL VALOR PAGADO EN EL MES O PERIODO RESPECTO AL MES O PERIODO ANTERIOR (D)
<b>1. ADSQUISICION DE BIENES</b>				
1.1 COMPRA DE VEHICULOS				0%
<b>2. MATERIALES Y SUMINISTROS</b>				
2.1 LLANTAS REPUESTOS Y ACCESORIOS				0%
2.2 COMBUSTIBLES Y ACEITES	3.485.000,00	1.806.007,00	5.669.525,00	0%
3.1 MANTENIMIENTO DE VEHICULOS				0%
3.2 ARRENDAMIENTOS O ALQUILER DE GARAJES				
4.1 POLIZAS DE SEGUROS		4.780.438,0	190.771.208,00	0%
4.2 SOAT				0%
4.3 POLIZAS DE DAÑOS A TERCEROS				0%
<b>5. GASTOS DE DESPLAZAMIENTO</b>				
5.1 PEAJES	1.383.200,00	1.380.300,00	2.970.000,00	0%
<b>6. OTROS GASTOS</b>				
6.1 OTROS GASTOS ASOCIADOS AL PARQUE AUTOMOTOR				0%
<b>TOTALES</b>	<b>4.868.200,00</b>	<b>7.966.745,00</b>	<b>199.410.733,00</b>	<b>0%</b>
N° DE VEHICULOS CON QUE CUENTA LA ENTIDAD				17
N° DE VEHICULOS INACTIVOS CON QUE CUENTA LA ENTIDAD				1
N° DE PERSONAL ASOCIADO A LA CONDUCCION DE VEHICULOS				7
N° DE PERSONAL ASOCIADO A LA CUSTODIA DE VEHICULOS				1
N° DE PERSONAL ASOCIADO AL MANTENIMIENTO DE VEHICULOS				1
 <b>JEFE DE CONTROL INTERNO</b>				