



Metas Físicas y Financieras PAC

*Avances en metas físicas
y financieras PAC,
Vigencia 2020*

Informe Financiero



*¡Más cerca de la participación,
mejor conectados con la transparencia!*

- Cumplimiento de indicadores mínimos de gestión
 - Avances a metas PAC
- Seguimiento a metas PGAR 2011- 2020



Avances en metas físicas y financieras PAC, Vigencia 2020

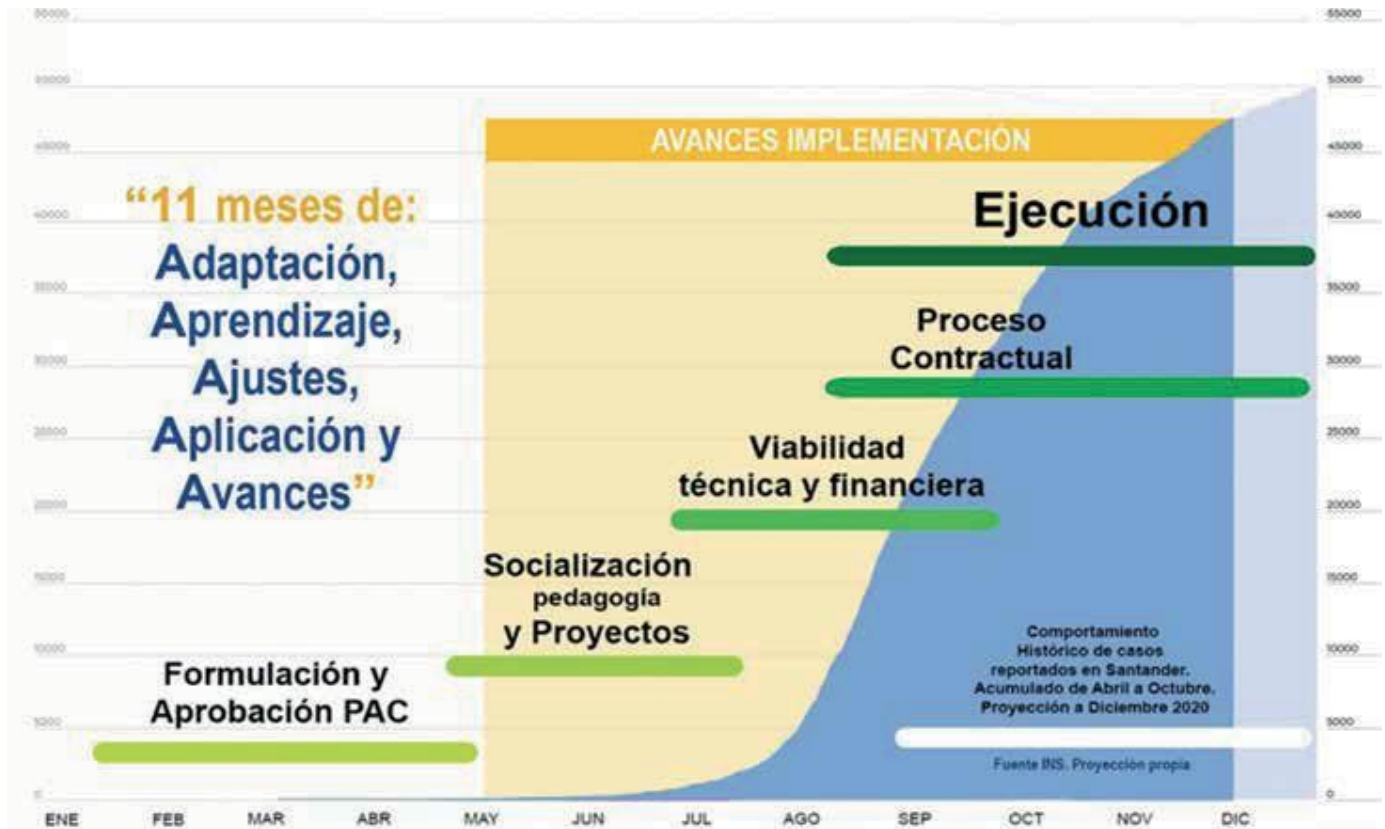
*¡Más cerca de la participación,
mejor conectados con la transparencia!*

- Cumplimiento de indicadores mínimos de gestión
 - Avances a metas PAC
- Seguimiento a metas PGAR 2011- 2020



Proceso de implementación Plan deAcción 2020 - 2023

En el marco del Ajuste Institucional por Pandemia COVID -19



El primer año de un nuevo período administrativo, se dedica al proceso de empalme y revisión, a la concertación y planeación general de los 4 años; también a la elaboración de proyectos y al inicio de la implementación del nuevo Plan de Acción. Esta vez, tuvimos que hacerlo en el marco de la pandemia por el COVID -19, lo que significó un esfuerzo adicional para adaptarnos, reaprender, reajustar y empezar a mostrar los primeros avances y logros.

En este capítulo compartimos los avances concretos de estos ocho meses de ejecución del PAC reflejados en las metas físicas y financieras de las líneas programáticas, acciones operativas y proyectos en marcha.

- Cumplimiento de indicadores mínimos de gestión
 - Avances a metas PAC
- Seguimiento a metas PGAR 2011- 2020



Avance Metas Plan de Acción Vigencia 2020.



Avances por proyectos



- Cumplimiento de indicadores mínimos de gestión
- Avances a metas PAC
- Seguimiento a metas PGAR 2011- 2020



Línea estratégica 1: Ordenación ambiental de cuencas hidrográficas.

El desarrollo de ésta línea busca garantizar la protección de los ecosistemas estratégicos encargados de regular la oferta del recurso hídrico, a través de la elaboración e implementación de los POMCAS, PORH, adquisición de predios en áreas de interés estratégico para el suministro de agua o la conservación del recurso hídrico; aplicación de la estrategia BanCo2, o Pagos por Servicios Ambientales; incorporación de la determinantes ambientales en el ordenamiento territorial, que permitan aumentar la protección y la oferta hídrica; Incentivado a la aplicación de programas que promuevan cuidado y protección del suelo, el cambio de hábitos de consumo de agua, el mejoramiento de su calidad y la minimización de su contaminación.

► **Tabla Avance Físico Vs Financiero**

Programa	Físico Vs financiero	Proyectos del Plan de Acción	% Avance Físico	Presupuesto Inicial del Plan De Acción	Presupuesto Ejecutado Corte a Diciembre 31	% Avance Financiero
1.1. Manejo integral del recurso hídrico y ordenamiento territorial.	FI FINA	1.1.1 Ordenamiento, protección, conservación, monitoreo, uso eficiente y gestión integral del recurso hídrico	68 %	\$ 9.085.428.380	\$ 4.736.842.031	52 %
	FI FINA	1.1.2 Caracterización, recuperación y restauración de suelos, sustentabilidad alimentaria y sostenibilidad de las cuencas	37 %	\$ 3.559.212.226	\$ 49.658.501	1 %
	FI FINA	1.1.3 Ordenamiento, regulación, control y planeación ambiental del territorio	90 %	\$ 229.768.773	\$ 201.207.034	88 %

- Cumplimiento de indicadores mínimos de gestión
- Avances a metas PAC
- Seguimiento a metas PGAR 2011- 2020



PROGRAMA 1.1 PROGRAMA MANEJO INTEGRAL DEL RECURSO HIDRICO Y ORDENAMIENTO TERRITORIAL							
PROYECTO 1.1.1. Ordenamiento, protección, conservación, monitoreo, uso eficiente y gestión integral del recurso hídrico							
ACCIONES	INDICADOR	UNIDAD	METAS				
			2020	2021	2022	2023	TOTAL
1.1.1.1. Formular o actualizar y Adoptar los Planes de Ordenación y Manejo de Cuenas (POMCAS), Planes de Manejo de Acuíferos (PMA) y Planes de Manejo de Microcuenas (PMM) priorizadas.	Porcentaje de Avance en la formulación y actualización de los Planes de Ordenación y manejo de cuenas (POMCAS), Planes de manejo de Acuíferos (PMA) y planes de manejo de Microcuenas (PMM)	Porcentaje	10%	40%	40%	10%	100%
1.1.1.2. Formular Planes de Ordenamiento del Recurso Hídrico PORH, sobre los cuerpos de agua priorizados.	Cuerpos de agua con Plan de ordenamiento del recurso hídrico PORH adoptado	Número	1	1	1	1	4
1.1.1.3. Realizar el Seguimiento, control a los planes de saneamiento y manejo de vertimientos (PSMV) en cada vigencia	Porcentaje de Planes de saneamiento y manejo de vertimientos (PSMV) con seguimiento.	Porcentaje	100%	100%	100%	100%	100%
1.1.1.4. Realizar la Reglamentación de las corrientes hídricas priorizadas con problemas en los usos y los goces.	Corrientes Hídricas con reglamentación del uso de las aguas.	Número	1	1	1	1	4
1.1.1.5. Realizar el Seguimiento, control a los programas de uso eficiente y ahorro del agua (PUEAA) de la vigencia.	Porcentaje de Programas de uso eficiente y ahorro del agua (PUEAA) con seguimiento.	Porcentaje	100%	100%	100%	100%	100%
1.1.1.6. Ejecutar actividades de los Planes de Ordenación y Manejo de Cuenas (POMCAS), Planes de manejo de Acuíferos (PMA).	Número de Proyectos de Planes de Ordenación y manejo de cuenas (POMCAS), Planes de manejo de Acuíferos (PMA) y planes de manejo de Microcuenas (PMM) ejecutados.	Número	1	2	2	2	7
1.1.1.7. Adquisición de predios para la Conservación del Recurso Hídrico y áreas estratégicas de protección y conservación.	Hectáreas adquiridas para la Conservación del Recurso Hídrico y áreas estratégicas de protección y conservación	Hectárea	200	200	300	300	1000
1.1.1.8. Realizar el apoyo para la protección, recuperación y aislamiento de afloramientos y zonas de recarga hídrica.	Población beneficiada con la protección, recuperación y aislamientos de Afloramientos y zonas de recarga hídrica.	Número	3000	3000	3000	3000	12000
1.1.1.9. Fortalecer y ampliar el mecanismo de pago por Pagos por Servicios Ambientales (PSA) e incentivos a la conservación.	Número de hectáreas conservadas	Hectárea	50	100	100	50	300
1.1.1.10. Realizar acotamiento de Rondas Hídricas de las corrientes priorizadas en la jurisdicción de la CAS.	Corrientes con Acotamiento de la Ronda Hídrica	Número	1	1	1	1	4
1.1.1.11. Cofinanciación para estudios, diseños, construcción u optimización de Sistemas de tratamiento y conducción de aguas residuales del área Urbana, rural y sectores productivos.	Proyectos para la elaboración de estudios, diseños, construcción u optimización de Sistemas de tratamiento de aguas residuales ejecutados	Proyecto	2	2	2	2	8
1.1.1.12. Realizar monitoreo y caracterización de las fuentes Hídricas y vertimientos de aguas residuales.	Proyectos para el monitoreo, caracterización de fuentes Hídricas y vertimientos de aguas residuales ejecutados.	Proyecto	1	1	1	1	4
PROYECTO 1.1.2. Caracterización, recuperación y restauración de suelos, sustentabilidad alimentaria y sostenibilidad de las cuenas							
ACCIONES	INDICADOR	UNIDAD	METAS				
			2020	2021	2022	2023	TOTAL
1.1.2.1. Realizar la restauración, rehabilitación y recuperación de áreas estratégicas y de protección en cuenas hidrográficas de la jurisdicción.	Número de hectáreas restauradas, rehabilitadas y recuperadas en áreas estratégicas y de protección en cuenas hidrográficas de la jurisdicción	Hectárea	100	100	100	100	400
1.1.2.2. Realizar el mantenimiento de las áreas restauradas, rehabilitadas y recuperadas en áreas estratégicas y de protección en cuenas hidrográficas de la jurisdicción.	Número de hectáreas con mantenimiento	Hectárea	327	415	200	200	1.142
1.1.2.3. Producción de material vegetal y adquisición de insumos e infraestructura.	Número de Proyectos Ejecutados	Proyecto	2	2	2	2	8
1.1.2.4. Alianzas estratégicas y convenios para la generación del Estudio de suelos de nivel detalle y semidetalle con caracterización para vocación de uso.	Número de alianzas estratégicas	Número	1	1	1	1	4
PROYECTO 1.1.3 Ordenamiento, Regulación, Control Y Planeación Ambiental Del Territorio							
ACCIONES	INDICADOR	UNIDAD	METAS				
			2020	2021	2022	2023	TOTAL
1.1.3.1. Brindar asistencia técnica en la inclusión de los determinantes ambientales y fortalecimiento del equipo interdisciplinario para los procesos de planificación y ordenamiento territorial.	Número de municipios asesorados	Número	12	20	22	20	74
1.1.3.2. Cofinanciar y crear alianzas estratégicas entre estado, academia y empresa para la actualización de los POT, acompañamiento, atención o asesoría a los municipios.	Número de alianzas conformadas	Número	1	1	1	1	4
1.1.3.3. Realizar control y seguimiento a los EOT, PBOT y POT adoptados y concertados.	Número de municipios con seguimiento	Número	74	74	74	74	74
1.1.3.4. Apoyar actividades del Plan de Vida de las comunidades étnicas, poblaciones vulnerables e implementación de medidas ambientales en planes de reparación colectiva.	Proyectos ejecutados	Proyecto	1	1	1	1	4

- Cumplimiento de indicadores mínimos de gestión
 - Avances a metas PAC
- Seguimiento a metas PGAR 2011- 2020



Línea estratégica 2: armonización y acciones de gestión ambiental frente a los sectores productivos, cambio climático y gestión del riesgo.

El desarrollo de esta línea permite generar y proponer alternativas de gestión de la energía y el aprovechamiento de flujos de materiales, promover el desarrollo bajo en carbono, procesos de economía circular, economía azul, monitoreo de la calidad del aire, implementación de estrategias de sustentabilidad alimentaria, reducción del riesgo, incorporación, planificación y ejecución de acciones relacionadas con el cambio climático, en el marco de los instrumentos de planificación ambiental territorial.

Así mismo, tiene como propósito, alcanzar las metas de aprovechamiento en la gestión de los PGIRS, hacer acompañamiento a los RESPEL, seguimiento y control a rellenos sanitarios, promoviendo alternativas tecnológicamente y ambientalmente aceptables, fomentar acciones de gestión ambiental urbana, contribuyendo a la estrategia del Plan Nacional de Desarrollo: “Producir conservando y conservar produciendo”.

► **Tabla Avance Físico vs Financiero**

Programa	Físico Vs financiera	Proyectos del Plan de Acción	% Avance Físico	Presupuesto Inicial del Plan De Acción	Presupuesto Ejecutado Corte a Diciembre 31	% Avance Financiero
2.1. Manejo integral de residuos; economía circular y adaptación al cambio climático		<p>2.1.1 conocimiento y reducción del riesgo; monitoreo de calidad del aire y adaptación al cambio climático</p>	82 %	\$ 766.950.500	\$ 160.168.311	21 %
		<p>2.1.2. Producción sostenible, manejo integral de residuos, negocios verdes y gestión ambiental urbana</p>	80 %	\$ 476.249.928	\$ 45.745.125	10 %

- Cumplimiento de indicadores mínimos de gestión
- Avances a metas PAC
- Seguimiento a metas PGAR 2011- 2020



PROGRAMA 2.1 PROGRAMA MANEJO INTEGRAL DE RESIDUOS; ECONOMIA CIRCULAR Y ADAPTACION AL CAMBIO CLIMÁTICO

PROYECTO 2.1.1 Conocimiento y reducción del riesgo; monitoreo de calidad del aire y adaptación al cambio climático.

ACCIONES	INDICADOR	UNIDAD	METAS				TOTAL
			2020	2021	2022	2023	
2.1.1.1. Apoyo para el desarrollo de sistemas autosostenibles en los sectores productivos con aplicación de energías renovables.	No. De proyectos	Número	1	1	1	1	4
2.1.1.2. Diseñar y/o implementar estrategias de acompañamiento, monitoreo y seguimiento de la calidad de aire y control de ruido.	Número de Estrategias Implementadas	Número	1	1	1	1	4
2.1.1.3. Implementar acciones de la estrategia subregional de control de deforestación y gestión de los bosques y del Plan Integral de Gestión de Cambio Climático Territorial.	Número De proyectos	Número	1	1	1	1	4
2.1.1.4. Apoyo a los municipios para el conocimiento y reducción del riesgo, manejo de desastres y recuperación en el marco de la ley 1523 de 2012.	Acciones Realizadas	Número	15	15	15	15	60
2.1.1.5. Brindar asistencia técnica en la incorporación, planificación y ejecución de acciones relacionadas con Cambio Climático en el marco de los instrumentos de planificación ambiental territorial.	Municipios Asistidos	Número	10	10	10	10	40

2.1.2. Producción sostenible, manejo integral de residuos, negocios verdes y gestión ambiental urbana

ACCIONES	INDICADOR	UNIDAD	METAS				TOTAL
			2020	2021	2022	2023	
2.1.2.1. Realizar seguimiento a metas de aprovechamiento de los Planes de Gestión Integral de Residuos Sólidos -PGIRS en la jurisdicción de la CAS.	Número de planes con seguimiento ambiental	Número	14	20	20	20	74
2.1.2.2. Realizar acompañamiento a los generadores y seguimiento a los gestores de Residuos Sólidos Peligrosos RESPEL desde su registro hasta su disposición final en la jurisdicción de la CAS.	Número de seguimientos a generadores y gestores	Número	20	20	20	20	80
2.1.2.3. Realizar seguimiento y control a los sitios de disposición final de residuos sólidos existentes en la jurisdicción de la CAS.	Porcentaje de sitios de disposición final con seguimiento ambiental	porcentaje	100%	100%	100%	100%	100%
2.1.2.4. Apoyar y cofinanciar estudios diseños, construcción, operación u optimización de sistemas de aprovechamiento, tratamiento y disposición final de residuos, promoviendo un modelo de economía circular que fomente la reutilización, reciclaje y valorización en los municipios de la jurisdicción de la CAS.	Número de proyectos	Número	1	1	1	1	4
2.1.2.5. Implementar acciones de gestión ambiental urbana, responsabilidad social empresarial para la producción más limpia: Análisis del ciclo de vida (ACV) - ecoeficiencia.	Número de proyectos	Número	1	1	1	1	4
2.1.2.6. Implementar y fortalecer la VENTANILLA UNICA DE NEGOCIOS VERDES "producir conservando -conservar produciendo" de la CAS, con base al capital natural de la jurisdicción. En cada vigencia	Número de iniciativas de negocios verdes fortalecidos	Número	71	101	131	164	164

- Cumplimiento de indicadores mínimos de gestión
 - Avances a metas PAC
- Seguimiento a metas PGAR 2011- 2020



Línea estratégica 3: uso y valoración de la biodiversidad para la competitividad.

El desarrollo de esta línea busca la estandarización y actualización de la información de los ecosistemas estratégicos, a través de acciones de formulación, actualización y adopción de Planes de Manejo o implementación de actividades de los Planes de Manejo de áreas protegidas, para la conservación de la diversidad biológica y de hábitats. Así mismo, favorecer la creación de mecanismos de unificación, promoción y acceso ágil de la información científica y cartográfica de estudios y planes de gestión ambiental de los diferentes ecosistemas regionales de interés, creando los espacios para la intención de las comunidades y la gobernanza ambiental.

Desde la línea, se promueve el apoyo, cofinanciación, implementación y ejecución de medidas de manejo, protección y conservación de especies de fauna y flora, especialmente de aquellas con algún grado de fragilidad, buscado siempre la interacción con el equilibrio ecológico, articulando prácticas económicas, culturales y sociales que favorecen la conservación de los recursos y el desarrollo de la calidad de vida de las poblaciones pertenecientes a áreas estratégicas y a sus zonas aledañas.

► **Tabla Avance Físico Vs Financiero**

Programa	Físico Vs financiero	Proyectos del Plan de Acción	% Avance Físico	Presupuesto Inicial del Plan De Acción	Presupuesto Ejecutado Corte a Diciembre 31	% Avance Financiero
3.1. Conservación, preservación de la biodiversidad y sus servicios ecosistémicos	FI	 3.1.1. Conservación, ordenamiento, control, aprovechamiento sostenible y protección de la biodiversidad, áreas, ecosistemas estratégicos, especies y sistemas forestales.	73 %	\$ 2.114.673.711	\$ 860.933.063	41 %
	FINA					

- Cumplimiento de indicadores mínimos de gestión
 - Avances a metas PAC
- Seguimiento a metas PGAR 2011- 2020



PROGRAMA 3.1 PROGRAMA CONSERVACIÓN, PRESERVACIÓN DE LA BIODIVERSIDAD Y SUS SERVICIOS ECOSISTEMICOS

3.1.1. Conservación, ordenamiento, control, aprovechamiento sostenible y protección de la biodiversidad, áreas, ecosistemas estratégicos, especies y sistemas forestales.

ACCIONES	INDICADOR	UNIDAD	METAS				
			2020	2021	2022	2023	TOTAL
3.1.1.1. Delimitar, realinear, declarar o inscribir Ecosistemas Estratégicos o áreas protegidas.	Número de áreas protegidas o ecosistemas estratégicos delimitados, realineados, declarados e inscritos	Número	0	1	0	1	2
3.1.1.2. Formular, Actualizar y adoptar Planes de manejo o Implementar actividades de los Planes de Manejo de áreas protegidas.	Número de planes de manejo formulados, actualizados y adoptados o actividades ejecutadas	Número	1	1	1	1	4
3.1.1.3. Zonificar, establecer los regimenes de uso, elaborar Planes de Manejo e implementar acciones en los Páramos delimitados en la jurisdicción.	Número de Paramos con zonificación, régimen de usos y Plan de manejo	Número	1	1	1	1	4
3.1.1.4. Implementar Actividades del Plan de ordenación forestal relacionados con la gobernabilidad forestal, reducción de la deforestación, ordenación de bosques, restauración, rehabilitación, recuperación o control y vigilancia forestal	Número de actividades implementadas	Número	1	1	1	1	4
3.1.1.5. Apoyar y cofinanciar la implementación y ejecución de medidas de manejo, protección y conservación de especies de fauna y flora (invasoras, amenazadas y endémicas).	Número de proyectos implementados	Proyecto	2	2	2	2	8

- Cumplimiento de indicadores mínimos de gestión
- Avances a metas PAC
- Seguimiento a metas PGAR 2011- 2020



Línea estratégica 4: desarrollo institucional y gobernabilidad.

El desarrollo de esta línea busca el perfeccionamiento de canales de comunicación internos y externos, la consolidación del funcionamiento de los sistemas de seguimiento, control y evaluación interna, como mejora continua de los procesos con la denomina revolución industrial y adaptada a la “CAS 4.0” para brindar y prestar un mejor servicio tanto en la sede principal como en las sedes regionales de la jurisdicción de la CAS. Se fortalece las metodologías y los sistemas de indicadores ambientales para la evaluación de la gestión ambiental y del esfuerzo institucional que se lleva a cabo para entrega de resultados con mayor agilidad, y eficacia, generando sinergias de confianza administrativa de lo público y lo ambiental.

Tabla Avance Físico vs Financiero

Programa	Físico Vs financiero	Proyectos del Plan de Acción	% Avance Físico	Presupuesto Inicial del Plan De Acción	Presupuesto Ejecutado Corte a Diciembre 31	% Avance Financiero
4.1. Mejor conectados 4.0: respuesta eficiente y cultura de la corresponsabilidad	FI FINA	4.1.1. Fortalecimiento de procesos ambientales: control, vigilancia e impacto del uso, manejo y aprovechamiento de los recursos naturales.	53 %	\$ 2.835.459.281	\$ 2.168.419.356	76 %
	FI FINA	4.1.2. Gestión del conocimiento, innovación y adopción de las TICL para el fortalecimiento del Sistema de Información Ambiental.	77 %	\$ 1.960.544.507	\$ 286.638.267	15 %
	FI FINA	4.1.3. Educación, formación, capacitación y desarrollo de habilidades, hacia una cultura ambiental y de corresponsabilidad ciudadana.	67 %	\$ 808.789.356	\$ 262.316.370	32 %
	FI FINA	4.1.4. Fortalecimiento de la gestión, comunicación y gestión documental para la gobernabilidad y gobernanza ambiental.	65 %	\$ 1.655.904.734	\$ 862.054.186	52 %



PROGRAMA 4.1 PROGRAMA MEJOR CONECTADOS 4.0; RESPUESTA EFICIENTE Y CULTURA DE LA CORRESPONSABILIDAD.

PROYECTO 4.1.1. Fortalecimiento de procesos misionales; control, vigilancia e impacto del uso, manejo y aprovechamiento de los recursos naturales.

ACCIONES	INDICADOR	UNIDAD	METAS				
			2020	2021	2022	2023	TOTAL
4.1.1.1 Tramitar licencias, permisos, concesiones, autorizaciones y demás instrumentos de control y manejo de la vigencia en los tiempos establecidos por la ley.	Porcentaje de autorizaciones ambientales otorgadas	Porcentaje	70%	70%	70%	70%	70%
4.1.1.2 Realizar seguimiento a licencias, permisos, concesiones, autorizaciones y demás instrumentos de control y manejo de la vigencia.	Porcentaje de autorizaciones ambientales con seguimiento	Porcentaje	70%	70%	70%	70%	70%
4.1.1.3 Resolver los procesos sancionatorios en los tiempos establecidos por la Ley.	Porcentaje de procesos sancionatorios resueltos	Porcentaje	70%	70%	70%	70%	70%
4.1.1.4 Auditar el proceso de otorgamiento y seguimiento a los trámites ambientales de las Subdirecciones SAO, SAA y Sedes Regionales.	Numero de auditorías realizadas con Plan de Mejora	Número	2	2	2	2	8
4.1.1.5 Fortalecer e implementar acciones para el Manejo, Control y Vigilancia Ambiental.	Número de Acciones Realizadas	Número	3	3	3	3	12
4.1.1.6 Diseñar e implementar acciones para la conformación, fortalecimiento y/o equipamiento a la Unidad de Reacción Inmediata Ambiental.	Número de Acciones Realizadas	Número	1	1	1	1	4
4.1.2 Gestión del conocimiento, innovación y adopción de las tics, para el fortalecimiento del sistema de información ambiental.							
ACCIONES	INDICADOR	UNIDAD	METAS				
			2020	2021	2022	2023	TOTAL
4.1.2.1. Promover y Fortalecer la Instrumentalización de Redes, Estaciones y equipos de Inspección, limpieza y Monitoreo	Número de Proyectos ejecutados	Proyecto	1	1	1	1	4
4.1.2.2. Realizar actividades del Plan Estratégico de Tecnologías de la Información- PETI e Implementar una plataforma de seguimiento tecnológico ambiental	Número de Proyectos ejecutados	Proyecto	1	2	2	1	6
4.1.2.3. Realizar la actualización y reporte de información en el SIAC.	Reportar el 70% de la información en el SIAC de los trámites registrados a partir del 2020.	Porcentaje	70%	70%	70%	70%	70%
4.1.2.4. Estandarización de modelos de almacenamiento de información y datos que permitan la interoperabilidad con diferentes entidades del SINA.	Acciones realizadas	Número	1	1	1	1	4



4.1.3. Educación, formación, capacitación y desarrollo de habilidades, hacia una cultura ambiental y de corresponsabilidad ciudadana.

ACCIONES	INDICADOR	UNIDAD	METAS				
			2020	2021	2022	2023	TOTAL
4.1.3. 1. Fortalecer programas de educación, cultura y saneamiento ambiental, articulados a sectores de la academia, productivo, municipios y otras instituciones públicas y/o privadas mediante la participación y corresponsabilidad ciudadana.	Número de proyectos ejecutados	Proyecto	1	1	1	1	4
4.1.3. 2. Consolidación, fortalecimiento y articulación de la política de educación ambiental, apoyo y seguimiento a la ejecución de los planes y estrategias Red de Jóvenes, CIDEAS, PRAES, PRAU y PROCEDAS.	Acciones con seguimiento	Número	5	5	5	5	20
4.1.3. 3. Promoción de la protección, conservación, uso racional y aprovechamiento sostenible de los recursos naturales para la consolidación de una economía circular.	Número de proyectos ejecutados	Proyecto	5	5	5	5	20
4.1.3. 4. Diseño, implementación y promoción del uso de las Tecnologías de la Información y Comunicación TIC para la generación de valor público y entornos de confianza digital.	Número de proyectos ejecutados	Proyecto	1	1	1	1	4

4.1.4. Fortalecimiento de la gestión, comunicación y gestión documental para la gobernabilidad y gobernanza ambiental

ACCIONES	INDICADOR	UNIDAD	METAS				
			2020	2021	2022	2023	TOTAL
4.1.4. 1. Organizar la gestión documental de nivel central y regional.	Número de proyectos ejecutados	Proyecto	1	1	1	1	4
4.1.4. 2. Mantener, dotar y fortalecer sedes administrativas y parque automotor de la entidad.	Número de proyectos ejecutados	Proyecto	2	2	2	2	8
4.1.4. 3. Implementar el Modelo Integrado de Planeación y Gestión - MIPG en la entidad.	Número de proyectos ejecutados	Proyecto	1	1	1	1	4
4.1.4. 4. Implementar estrategias para la gobernabilidad y gobernanza corporativa, y el desarrollo del plan de comunicación interno y externo.	Número de proyectos ejecutados	Proyecto	1	1	1	1	4

- Cumplimiento de indicadores mínimos de gestión
 - Avances a metas PAC
- Seguimiento a metas PGAR 2011- 2020



Informe Financiero

*¡Más cerca de la participación,
mejor conectados con la transparencia!*

- Cumplimiento de indicadores mínimos de gestión
- Avances a metas PAC
- Seguimiento a metas PGAR 2011- 2020



Análisis y cierre del presupuesto general de la Corporación Autónoma Regional de Santander CAS, correspondiente a la vigencia fiscal 2020.

Concluida la revisión, se efectúa el cierre de acuerdo con el siguiente resultado:

1. EJECUCIÓN PRESUPUESTO DE INGRESOS.

Se inició la vigencia presupuestal 2020 con un presupuesto inicial de veintiséis mil quinientos treinta y siete millones setenta mil pesos (\$26.537.070.000.00) M.cte. finalizando con un presupuesto definitivo de cuarenta mil novecientos cuarenta y dos millones ochocientos ochenta y siete mil trescientos sesenta y nueve pesos con treinta y cuatro centavos (\$ 40.942.887.369,34)M.cte.

Lo cual denota, como resultado, la gestión realizada en el recaudo de las rentas propias de la Corporación, que presentó un 101% de cumplimiento, sobre el total de presupuesto definitivo.

Igualmente, se realizaron acciones significativas en la consecución de recurso por la suma de cuatro mil quinientos cincuenta y un millones setecientos nueve mil ochocientos sesenta y ocho pesos con ochenta y cuatro centavos (\$4.551.709.868,84) M.cte, de Convenios interadministrativos celebrados con el Departamento de Santander y el Distrito de Barrancabermeja, de los cuales ingresaron a Tesorería, el 44% del total de la adición.

Descripción	Adiciones	Presupuesto Definitivo	Total Recaudos	Saldo Por Recaudar	% de Recaudo
CONVENIOS	4,551,709,868.84	4,551,709,868.84	2,000,000,000.00	2,551,709,868.84	44
Convenio C01 PCCNTR 1882421 GOBERNACION SANTANDER	1,080,000,000.00	1,080,000,000.00	0	1,080,000,000.00	0
Convenio C01 PCCNTR2006900 GOBERNACION DE SANTANDER	2,000,000,000.00	2,000,000,000.00	2,000,000,000.00	0	100
Convenio C01.PCCNTR 2054625 GOBERNACION DE SANTANDER	1,164,025,003.84	1,164,025,003.84	0	1,164,025,003.84	0
Convenio C01.PCCNTR 2056639 GOBERNACION DE SANTANDER	59,999,999.00	59,999,999.00	0	59,999,999.00	0
Convenio No CI-005-621 Distrito de Barrancabermeja	247,684,866.00	247,684,866.00	0	247,684,866.00	0

- Cumplimiento de indicadores mínimos de gestión
- Avances a metas PAC
- Seguimiento a metas PGAR 2011- 2020



Ejecución del presupuesto de gastos de funcionamiento e inversión, financiados con recursos de la nación APN y propios RAPE. Vigencia 2020

Presupuesto del Gasto Financiado con Recursos Nación.

Gasto de Funcionamiento – APN

Descripción	Presupuesto Inicial	Presupuesto Definitivo	Saldo por Ejecutar	Total Compromisos	Total Pagos	%EJEC
APORTES DE LA NACION	2,171,670,000.00	2,271,670,000.00	2,837,354.00	2,268,832,646.00	2,268,832,646.00	99.88%
GASTOS DE PERSONAL	2,069,309,000.00	2,169,309,000.00	2,837,354.00	2,166,471,646.00	2,166,471,646.00	99.87%
GASTOS GENERALES	84,440,000.00	84,440,000.00	0	84,440,000.00	84,440,000.00	100%
GASTOS POR TRIBUTOS, MULTAS, SANCIONES E INTERESES DE MORA	17,921,000.00	17,921,000.00	0	17,921,000.00	17,921,000.00	100%

Presupuesto del Gasto Financiado con Recursos Propios.

Gasto de Funcionamiento – RAPE

Su ejecución presenta un porcentaje de 95.73% sobre el presupuesto definitivo.

Descripción	Presupuesto Inicial	Presupuesto Definitivo	Saldo por Ejecutar	Total Compromisos	Total Pagos	% EJEC
RECURSOS PROPIOS	4.554.210.000,00	5.461.304.931,60	233.000.586,26	5.228.304.345,34	5.132.128.005,29	95,73%
GASTOS DE PERSONAL	1,583,599,470.00	1,364,387,784.00	874,467.00	1,363,513,317.00	1,363,513,317.00	99.94%
GASTOS GENERALES	1,141,859,000.00	1,597,369,060.96	186,625,334.26	1,410,743,726.70	1,314,567,386.65	88.32%
TRANSFERENCIAS CORRIENTES	1,828,751,530.00	2,499,548,086.64	45,500,785.00	2,454,047,301.64	2,454,047,301.64	98.18%

Gasto de Inversión – RAPE

El Reglamento Interno para el manejo presupuestal de la Corporación, Acuerdo 303 de 2016, Capítulo III, Artículo 6 Parágrafo 2; señala que “Cuando sea el último año del Plan de Acción, la Corporación presentará el proyecto de presupuesto para la vigencia siguiente con base en el presupuesto de la vigencia actual, el cual será ajustado una vez se apruebe el Plan de Acción para el nuevo período institucional”. (Inversión I)

- Cumplimiento de indicadores mínimos de gestión
- Avances a metas PAC
- Seguimiento a metas PGAR 2011- 2020



Posteriormente, el Consejo Directivo aprobó el Acuerdo N. 002, “Por el cual se aprueba ajustar el presupuesto de ingresos y gastos para la vigencia 2020 al Plan de Acción 2020 - 2023 “Mejor Conectados Ambientalmente”, de la Corporación Autónoma Regional de Santander – CAS financiados con recursos propios RAPE, para la vigencia del 1 de enero al 31 de diciembre de 2020”, generándose un nuevo PAC con nuevos programas de inversión, (Inversión N) cuya ejecución al 31 de diciembre se reflejó así:

Descripción	Presupuesto Inicial	Presupuesto Definitivo	Saldo por Ejecutar	Total Compromisos	Total Pagos	% EJEC
PROGRAMAS DE INVERSIÓN	19.811.190.000,00	29.765.849.465,74	14.229.519.080,45	15.536.330.385,29	14.014.695.832,34	52%
PROGRAMAS DE INVERSIÓN I	16.337.682.566,00	2.649.415.520,60	35.947.122,49	2.613.468.398,11	2.527.304.859,92	99%
ORDENAMIENTO Y PLANIFICACION AMBIENTAL DEL GESTION INTEGRAL DEL RECURSO HIDRICO	1.173.475.822,00	82.723.728,00	0	82.723.728,00	82.723.728,00	100%
GESTION INTEGRAL DE LA BIODIVERSIDAD Y SUS CAMBIO CLIMATICO Y GESTION DEL RIESGO	5.126.783.350,00	301.402.814,00	19.265.103,00	282.137.711,00	279.487.711,00	94%
GESTION INTEGRAL DE LA BIODIVERSIDAD Y SUS CAMBIO CLIMATICO Y GESTION DEL RIESGO	1.244.213.472,00	36.960.587,00	0	36.960.587,00	36.960.587,00	100%
PREVENCIÓN Y CONTROL AMBIENTAL	1.286.524.163,00	221.203.562,00	5.762.087,00	215.441.475,00	215.441.475,00	97%
FORTALECIMIENTO INSTITUCIONAL Y ARTICULACION PARA LA GESTION AMBIENTAL	4.593.702.585,00	1.036.500.719,93	4.453.904,00	1.032.046.815,93	983.264.177,74	100%
PROGRAMAS DE INVERSIÓN N	0	23.492.981.397,24	13.858.999.149,95	9.633.982.247,29	8.571.095.903,53	41%
ORDENACION AMBIENTAL DE CUENCAS HIDROGRAFICAS	0	12.874.409.379,84	7.886.701.813,38	4.987.707.566,46	4.353.693.262,00	39%
ARMONIZACION Y ACCIONES DE GESTION AMBIENTAL FRENTE A LOS SECTORES PRODUCTIVOS, CAMBIO CLIMATICO Y GESTION DEL RIESGO, CAMBIO	0	1.243.200.428,00	1.037.286.991,50	205.913.436,50	139.728.409,00	17%
USO Y VALORACION DE LA BIODIVERSIDAD PARA LA COMPETITIVIDAD.	0	2.114.673.711,07	1.253.740.647,27	860.933.063,80	837.765.900,00	41%
DESARROLLO INSTITUCIONAL Y GOBERNABILIDAD	0	7.260.697.878,33	3.681.269.697,80	3.579.428.180,53	3.239.908.332,53	49%
GASTOS DE INVERSIÓN OPERATIVOS	3.473.507.434,00	3.623.452.547,90	334.572.808,01	3.288.879.739,89	2.916.295.068,89	91%

Se evidencia una ejecución presupuestal de los gastos de inversión del 52% sobre el presupuesto definitivo y un 90% de pagos sobre el total de los compromisos.

- Cumplimiento de indicadores mínimos de gestión
- Avances a metas PAC
- Seguimiento a metas PGAR 2011- 2020



Ejecución presupuesto de ingresos vigencia 2020

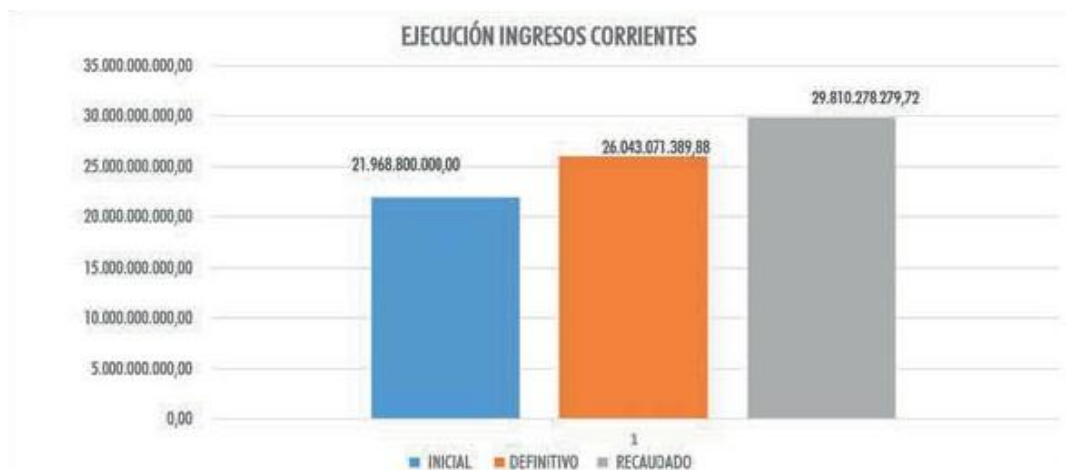
INGRESOS CORRIENTES	INICIAL	DEFINITIVO	RECAUDADO	SALDO	%EJEC
Subretasa Ambiental	13.200.000.000,00	12.000.000.000,00	16.102.694.246,78	-4.102.694.246,78	134%
Convenio	0,00	4.551.709.868,84	2.000.000.000,00	2.551.709.868,84	44%
Transferencia del Sector Eléctrico	6.150.000.000,00	6.587.150.849,00	7.946.342.995,00	-1.439.192.146,00	122%
Publicaciones	15.000.000,00	23.147.332,00	32.821.568,00	-9.674.236,00	142%
Tasas Retributivas	0,00	2.012.073.302,00	2.102.492.126,25	-90.418.824,25	104%
Tasas por Evaluación y Seguimiento Ambiental	2.150.000.000,00	447.347.561,00	866.137.609,90	-418.790.048,90	194%
Tasas por Uso del Recurso Hídrico	240.000.000,00	391.261.845,00	568.574.273,70	-177.312.428,70	145%
Tasa Forestal	30.000.000,00	2.000.000,00	78.362,00	1.921.638,00	4%
Salvoconductos	15.000.000,00	4.000.000,00	4.984.380,00	-984.380,00	125%
Multas	45.000.000,00	15.000.000,00	45.491.659,17	-30.491.659,17	303%
Otros Ingresos	123.800.000,00	89.380.632,04	140.661.058,92	-51.280.426,88	157%
TOTAL INGRESOS CORRIENTES	21.968.800.000,00	26.043.071.389,88	29.810.278.279,72	-3.767.206.889,84	114%

RECURSOS DE CAPITAL	INICIAL	DEFINITIVO	RECAUDADO	SALDO	%EJEC
RENDIMIENTOS FINANCIEROS	431.600.000,00	253.657.995,00	407.962.431,02	-154.304.436,02	161%
RECURSOS DEL BALANCE	1.965.000.000,00	12.374.487.984,46	8.863.071.615,17	3.511.416.369,29	72%
Recuperación Cartera	1.965.000.000,00	2.746.628.187,96	3.145.506.829,67	-398.878.641,71	115%
Excedentes Financieros	0,00	5.584.952.037,00	5.584.952.037,00	0,00	100%
Vigencias Futuras	0,00	3.376.675.720,50	132.612.748,50	3.244.062.972,00	4%
Otros Recursos de Capital	0	666.232.039,00	0,00	666.232.039,00	0%
TOTAL RECURSOS DE CAPITAL	2.396.600.000,00	12.628.145.979,46	9.271.034.046,19	3.357.111.933,27	73%

RECURSOS DE LA NACION	INICIAL	DEFINITIVO	RECAUDADO	SALDO	%EJEC
Fondoneo	2.171.670.000,00	2.271.670.000,00	2.268.832.646,00	2.837.354,00	100%
Transferencia de Inversión	0,00	0,00	0,00	0,00	0%
TOTAL RECURSOS NACION	2.171.670.000,00	2.271.670.000,00	2.268.832.646,00	2.837.354,00	100%

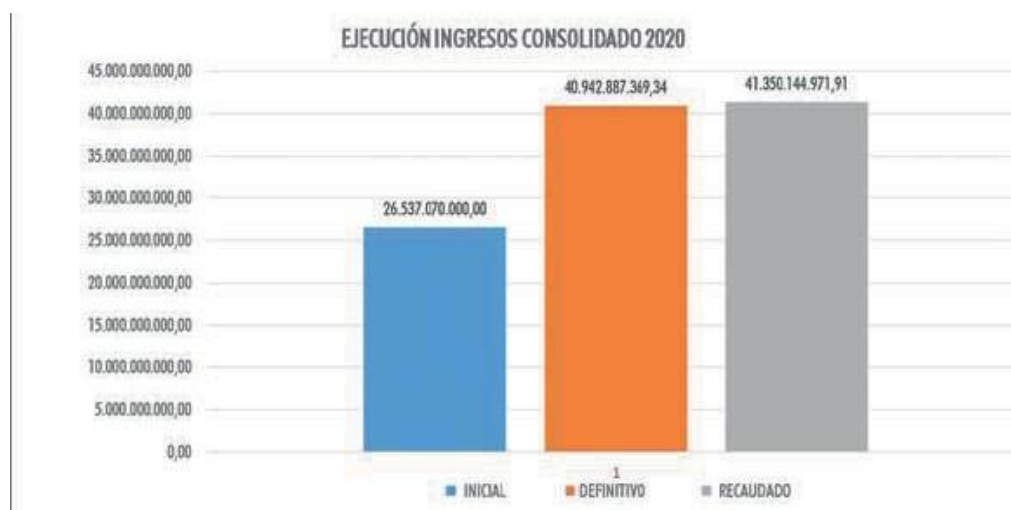
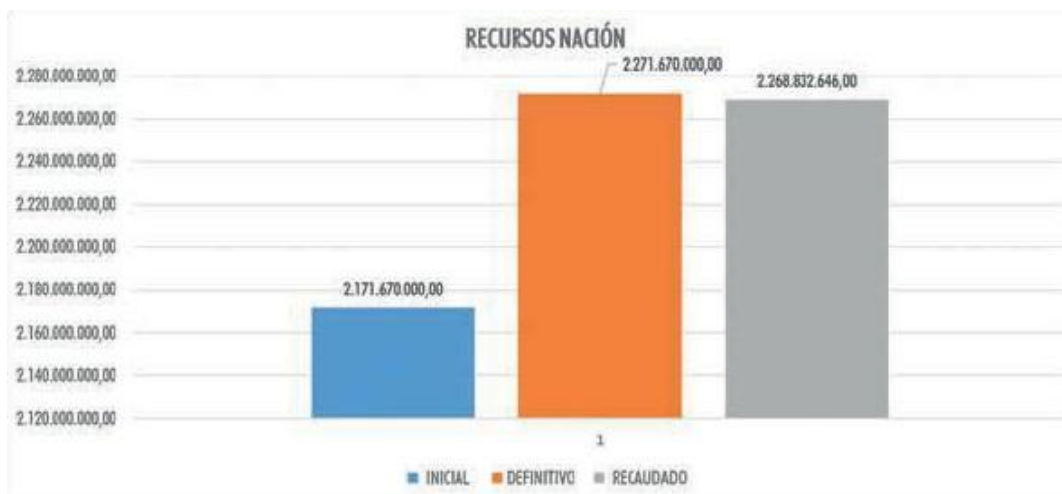
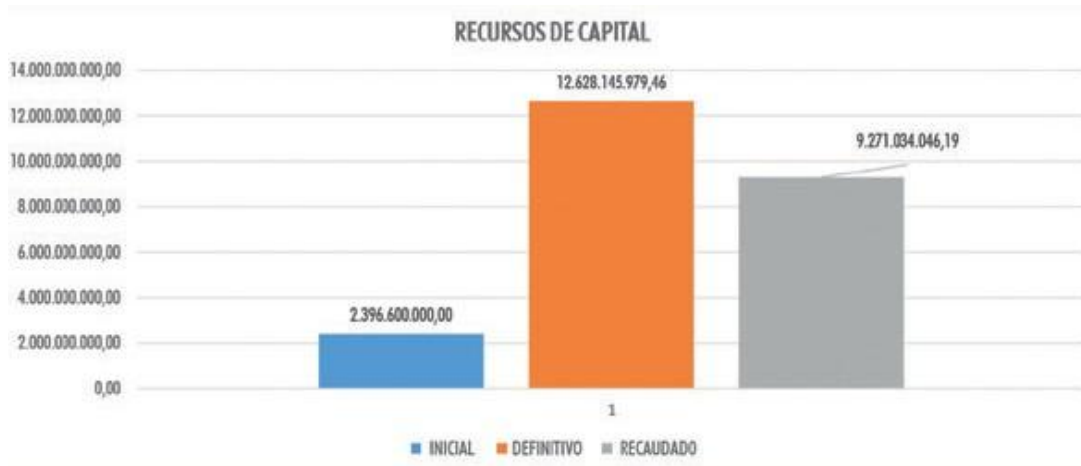
EJECUCION PRESUPUESTO INGRESOS DICIEMBRE 31-2019

PRESUPUESTO GENERAL	INICIAL	DEFINITIVO	RECAUDADO	SALDO	%EJEC
RECURSOS PROPIOS	24.365.400.000,00	38.671.217.369,34	39.081.312.325,91	-410.094.956,57	101%
RECURSOS NACION	2.171.670.000,00	2.271.670.000,00	2.268.832.646,00	2.837.354,00	100%
TOTAL PRESUPUESTO GENERAL	26.537.070.000,00	40.942.887.369,34	41.350.144.971,91	-407.257.602,57	101%



INFORME DE GESTIÓN VIGENCIA 2020

- Cumplimiento de indicadores mínimos de gestión
 - Avances a metas PAC
- Seguimiento a metas PGAR 2011- 2020



- Cumplimiento de indicadores mínimos de gestión
- Avances a metas PAC
- Seguimiento a metas PGAR 2011- 2020



Ejecución Presupuesto de Gastos

EJECUCIÓN DE GASTO VIGENCIA 2020 RECURSOS PROPIOS RAPE

CONCEPTO	INICIAL	DEFINITIVO	EJECUCION	SALDO	%EJEC
GASTOS DE PERSONAL	1.583.599.470	1.364.387.784	1.363.513.317	874.467	99,94%
GASTOS GENERALES	1.141.859.000	1.597.369.060,96	1.410.743.726,70	186.625.334,26	88,32%
TRANSFERENCIAS CORRIENTES	1.828.751.530	2.499.548.086,64	2.454.047.301,64	45.500.785	98,18%
GASTOS DE INVERSION	19.811.190.000	29.765.849.465,74	15.536.330.385,29	14.229.519.080,45	52,20%
VIGENCIAS FUTURAS	-	3.244.062.972,00	3.243.162.734,88	900.237,12	99,97%
PASIVOS EXIGIBLES	-	200.000.000,00	-	200.000.000,00	0,00%
TOTAL	24.365.400.000	38.671.217.369	24.007.797.466	14.663.419.904	62,1%

EJECUCIÓN DE GASTO VIGENCIA 2020 RECURSOS NACIÓN

CONCEPTO	INICIAL	DEFINITIVO	EJECUCION	SALDO	%EJEC
GASTOS DE PERSONAL	2.069.309.000	2.169.309.000	2.166.471.646	2.837.354	100%
GASTOS GENERALES	88.858.000,00	88.858.000,00	88.858.000,00	-	100%
TRANSFERENCIAS CORRIENTES	13.503.000	13.503.000	13.503.000	-	100%
GASTOS DE INVERSION	-	-	-	-	0%
TOTAL	2.171.670.000	2.271.670.000	2.268.832.646	2.837.354	100%

EJECUCIÓN DE GASTO CONSOLIDADO VIGENCIA 2020

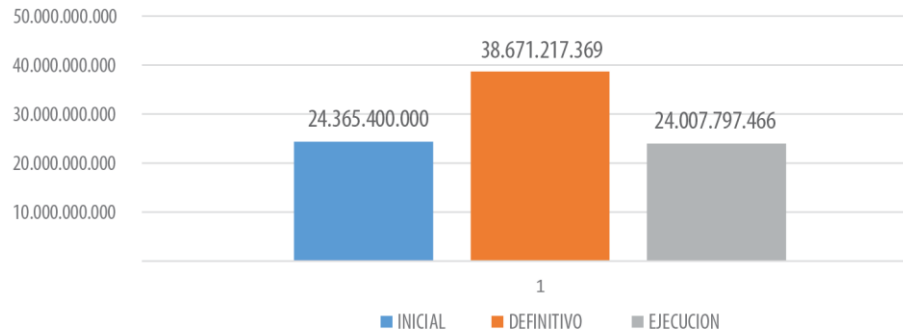
CONCEPTO	INICIAL	DEFINITIVO	EJECUCION	SALDO	%EJEC
GASTOS DE PERSONAL	3.652.908.470	3.533.696.784	3.529.984.963	3.711.821	100%
GASTOS GENERALES	1.230.717.000	1.686.227.061	1.499.601.727	186.625.334	89%
TRANSFERENCIAS CORRIENTES	1.842.254.530	2.513.051.087	2.467.550.302	45.500.785	98%
GASTOS DE INVERSION	19.811.190.000	29.765.849.466	15.536.330.385	14.229.519.080	52%
VIGENCIAS FUTURAS	-	3.244.062.972	3.243.162.735	900.237	100%
PASIVOS EXIGIBLES	-	200.000.000	-	200.000.000	0%
TOTAL	26.537.070.000	40.942.887.369,34	23.033.467.377	14.465.357.021	56%

INFORME DE GESTIÓN VIGENCIA 2020

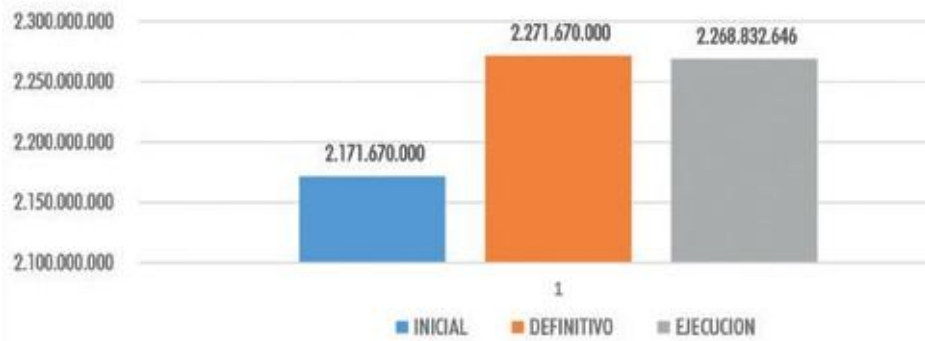
- Cumplimiento de indicadores mínimos de gestión
 - Avances a metas PAC
- Seguimiento a metas PGAR 2011- 2020



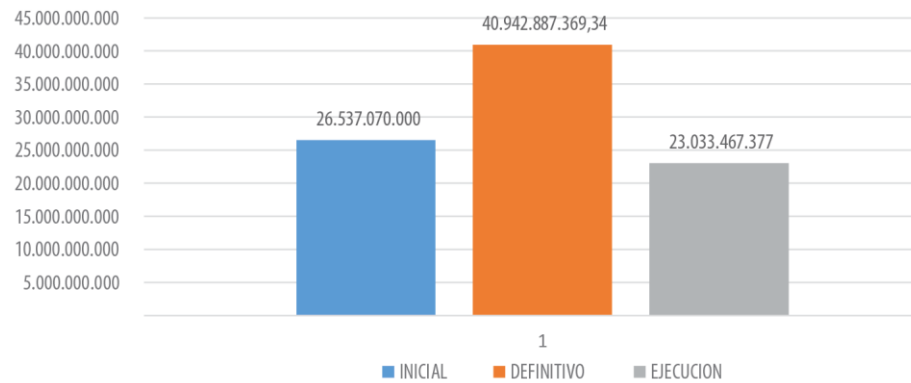
GASTOS VIGENCIA RAPE -2020



GASTOS APN VIGENCIA 2020



GASTOS CONSOLIDADO VIGENCIA 2020



- Cumplimiento de indicadores mínimos de gestión
 - Avances a metas PAC
- Seguimiento a metas PGAR 2011- 2020



Ejecución Presupuestal de Gastos

EJECUCIÓN PRESUPUESTAL DE GASTOS Período comprendido entre 01 – 01 – 2020 y 31 – 12 - 2020

Descripción	Presupuesto Inicial	Presupuesto Definitivo	Ejecucion	Saldo por Ejecutar	% Ejec.
GASTOS DE INVERSION	19.811.190.000,00	29.965.849.465,74	15.536.330.385,29	14.429.519.080,45	52%
PROGRAMAS DE INVERSION	16.337.682.566,00	5.893.478.492,60	5.856.631.132,99	36.847.359,61	99%
ORDENAMIENTO Y PLANIFICACION AMBIENTAL DEL TERRITORIO	1.173.475.822,00	82.723.728,00	82.723.728,00	0	100%
ASISTENCIA TECNICA PARA LA ACTUALIZACION DE DETERMINANTES AMBIENTALES CON INCLUSION DE LA GESTION DEL RIESGO Y ESTRUCTURA ECOLOGICA URBANA EN LOS EOT, PBOT, POT	70.963.693,00	38.674.416,00	38.674.416,00	0	100%
ORDENACION Y MANEJO DE CUENCAS HIDROGRAFICAS- POMCAS EN LA JURISDICCION DEL CAS	981.248.129,00	44.049.312,00	44.049.312,00	0	100%
1.3 APOYO AL PLAN DE VIDA DE LAS COMUNIDADES INDIGENAS Y POBLACIONES VULNERABLES EN LA JURISDICCION DE LA CAS.	121.264.000,00	0	0	0	0
GESTION INTEGRAL DEL RECURSO HIDRICO	5.126.783.350,00	901.402.814,00	282.137.711,00	19.265.103,00	94%
PROTECCION, CONSERVACION Y MANEJO INTEGRADO DE CUENCAS HIDROGRAFICAS EN LA JURISDICCION DE LA CAS	4.129.591.684,00	196.454.042,00	194.054.382,00	2.399.660,00	99%

- Cumplimiento de indicadores mínimos de gestión
- Avances a metas PAC
- Seguimiento a metas PGAR 2011- 2020



Descripción	Presupuesto Inicial	Presupuesto Definitivo	Ejecucion	Saldo por Ejecutar	% Ejec.
2.2 GESTION DE APOYO Y CONTROL AL MANEJO INTEGRAL DE RESIDUOS LIQUIDOS	997.191.666,00	104.948.772,00	88.083.329,00	16.865.443,00	84%
GESTION INTEGRAL DE LA BIODIVERSIDAD Y SUS SERVICIOS ECOSISTEMICOS	1.244.213.472,00	36.960.587,00	36.960.587,00	0	100%
3.1 DELIMITACION, AJUSTES O DECLARACION DE AREAS PROTEGIDAS Y ECOSISTEMAS ESTRATEGICOS Y ACTUALIZACION O FORMULACION DE LOS PLANES DE MANEJO EN LA JURISDICCION DE LA CAS.	200.000.000,00	20.699.600,00	20.699.600,00	0	100%
3.2 PROTECCION Y CONSERVACION DE FAUNA Y FLORA	787.723.618,00	15.609.939,00	15.609.939,00	0	100%
3.3 IMPLEMENTACION DE PROYECTOS PARA LA PRODUCCION Y CONSUMO SOSTENIBLES Y BIOCERCOMERCIO	256.489.854,00	651.048,00	651.048,00	0	100%
CAMBIO CLIMATICO Y GESTION DEL RIESGO	1.286.524.163,00	221.203.562,00	215.441.475,00	5.762.087,00	97%
4.1 PLANIFICACION Y FORTALECIMIENTO DE LA ASISTENCIA TECNICA PARA LA GESTION INTEGRAL DEL RIESGO DE DESASTRES EN LOS 74 MUNICIPIOS DE LA JURISDICCION DE LA CAS	830.222.319,00	160.709.969,00	154.960.811,00	5.749.158,00	96%
4.2 GESTION Y APOYO PARA LA EJECUCION DE OBRAS DE IRRIGACION, AVENAMIENTO, DEFENSA CONTRA INUNDACIONES, REGULACION DE CAUCES Y CORRIENTES DE AGUA Y RECUPERACION DE TIERRAS	456.301.844,00	60.493.593,00	60.480.664,00	12.929,00	100%
PREVENCION Y CONTROL AMBIENTAL	4.593.702.585,00	1.036.500.719,93	1.032.046.815,93	4.453.904,00	100%
5.2 PROGRAMA DE MONITOREO DE CALIDAD DE AIRE Y DE RECURSO HIDRICO, CONTROL DE RUIDO Y CONTROL DE EMISIONES	208.254.818,00	15.970.528,00	15.970.528,00	0	100%
5.3 PREVENCION, SEGUIMIENTO , CONTROL Y VIGILANCIA A LA CONTAMINACION AMBIENTAL DE LOS RECURSOS NATURALES Y TRAFICO ILEGAL DE ESPECIE DE FAUNA Y FLORA EN LA JURISDICCION DE LA CAS.	720.240.529,00	60.592.411,93	60.455.512,93	136.899,00	100%
FORTALECIMIENTO INSTITUCIONAL Y ARTICULACION PARA LA GESTION AMBIENTAL	2.912.983.174,00	970.624.109,67	964.158.081,18	6.466.028,49	99%
6.1 IMPLEMENTACION DE ACTIVIDADES DEL PLAN ESTRATEGICO DE TECNOLOGIAS DE LA INFORMACION - PETI Y FORTALECIMIENTO DE LOS SISTEMAS DE INFORMACION PARA LA GESTION INSTITUCIONAL.	525.641.830,00	79.920.170,00	79.920.170,00	0	100%
6.2 PROGRAMA DE EDUCACION AMBIENTAL Y PARTICIPACION CIUDADANA	931.309.637,00	12.206.337,00	12.206.337,00	0	100%
6.3 PROGRAMA DE FORTALECIMIENTO INSTITUCIONAL	1.456.031.707,00	878.497.602,67	872.031.574,18	6.466.028,49	99%
PROGRAMAS DE INVERSION	0	23.692.981.397,24	9.633.982.247,29	14.058.999.149,95	41%
ORDENACION AMBIENTAL DE CUENCAS HIDROGRAFICAS	0	12.874.409.379,84	4.987.707.566,46	7.886.701.813,38	39%
MANEJO INTEGRAL DE RECURSO HIDRICO Y ORDENAMIENTO TERRITORIAL	0	12.874.409.379,84	4.987.707.566,46	7.886.701.813,38	39%
ORDENAMIENTO, PROTECCION, CONSERVACION, MONITOREO, USO EFICIENTE Y GESTION INTEGRAL DEL RECURSO HIDRICO "	0	9.085.428.380,00	4.736.842.831,46	4.348.586.348,54	52%
Caracterización, Recuperación y restauración de suelos, sustentabilidad alimentaria y sostenibilidad de las cuencas	0	3.559.212.226,84	49.658.501,00	3.509.553.725,84	1%
Ordenamiento, regulación, control y planeación ambiental del territorio.	0	229.768.773,00	201.207.834,00	28.561.739,00	88%
ARMONIZACION Y ACCIONES DE GESTION AMBIENTAL FRENTE A LOS SECTORES PRODUCTIVOS, CAMBIO CLIMATICO Y GESTION DEL RIESGO, CAMBIO	0	1.243.200.428,00	205.913.436,50	1.037.286.991,50	17%
MANEJO INTEGRAL DE RESIDUOS; ECONOMIA CIRCULAR Y ADAPTACION AL CAMBIO CLIMATICO	0	1.243.200.428,00	205.913.436,50	1.037.286.991,50	17%
Conocimiento y Reducción del Riesgo; monitoreo de calidad del aire y adaptación al cambio climático	0	766.950.500,00	160.168.311,50	606.782.188,50	21%
Producción sostenible, manejo integral de residuos, negocios verdes y gestión ambiental urbana	0	476.249.928,00	45.745.125,00	430.504.803,00	10%
USO Y VALORACION DE LA BIODIVERSIDAD PARA LA COMPETITIVIDAD.	0	2.114.673.711,07	860.933.063,80	1.253.740.647,27	41%
CONSERVACION Y PRESERVACION DE LA BIODIVERSIDAD Y SUS SERVICIOS ECOSISTEMICOS	0	2.114.673.711,07	860.933.063,80	1.253.740.647,27	41%
Conservación, ordenamiento, control, aprovechamiento sostenible y protección de la biodiversidad, áreas, ecosistemas estratégicos, especies y sistemas forestales.	0	2.114.673.711,07	860.933.063,80	1.253.740.647,27	41%
DESARROLLO INSTITUCIONAL Y GOBERNABILIDAD	0	7.260.697.878,33	3.579.428.180,53	3.681.269.697,80	49%
MEJOR CONECTADOS CAS 4.0, RESPUESTA EFICIENTE Y CULTURA DE LA CORRESPONSABILIDAD	0	7.260.697.878,33	3.579.428.180,53	3.681.269.697,80	49%
"Fortalecimiento de procesos misionales, control, vigilancia e impacto del uso, manejo y aprovechamiento de los recursos naturales."	0	2.835.459.281,00	2.168.419.356,78	667.039.924,22	76%
Gestión del conocimiento, innovación y adopción de las TICs, para el fortalecimiento del Sistema de Información Ambiental.	0	1.960.544.507,00	286.638.267,75	1.673.906.239,25	15%
Educación, formación, capacitación y desarrollo de habilidades hacia una cultura ambiental y de corresponsabilidad ciudadana.	0	808.789.356,00	262.316.370,00	546.472.986,00	32%
Fortalecimiento de la Gestión, comunicación y gestión documental para la gobernabilidad y gobernanza ambiental.	0	1.655.904.734,33	862.054.186,00	793.850.548,33	52%
Implementar estrategias para la gobernabilidad y el posicionamiento de la identidad corporativa, a nivel interno y externo.	0	77.743.091,00	0	77.743.091,00	0%
PASIVOS EXIGIBLES VIGENCIAS EXPIRADAS	0	200.000.000,00	0	200.000.000,00	0%
GASTOS DE INVERSION OPERATIVOS	3.473.507.434,00	3.623.452.547,90	3.288.879.739,89	334.572.808,01	91%